

# Defiverso

24,93% da sua jornada concluída



# Até agora...

## Módulo 1

Dentro da Blockchain

- 3 PILARES
- HISTÓRIA DO DINHEIRO E BITCOIN
- CRIPTOGRAFIA
- BLOCKCHAIN E APLICAÇÕES
- ALGORÍTIMO DE CONSENSO
- UTXO

## Módulo 2

Decifrando os Enígmias

- ETHREUM E ALTCOINS
- ACCOUNT BASED MODEL
- CAMADAS BLOCKCHAIN
- 
- ROLL UPS E SOLUÇÕES DE ESCALABILIDADE
- BLOCKCHAIN MODULAR E MONOLÍTICA

## Módulo 3

Teoria dos Ciclos

- CICLOS DE MERCADO
- HALVING DO BITCOIN
- INDICADORES
- QUANDO VENDER E QUANDO COMPRAR
- PRÁTICA CLIQUE NO CLIQUE

# 12 Módulos

É uma jornada que deve ser desfrutada





# Módulo 4

A Chave do Sucesso

- NICHOS DE CRIPTOMOEDAS
- ANÁLISE FUNDAMENTALISTA
- PREÇO VS VALOR
- MÉTODO FILTRO INICIAL
- ACOMPANHAMENTO
- ANÁLISE TÉCNICA
- QUANDO COMPRAR E VENDER






# Diversidade



# Diversidade

**Layer 1** - Moeda focadas em aplicações descentralizadas ( Smart Contracts)



**Armazenamento** - Moedas focadas em armazenamento descentralizado



**Reserva de valor** - Moedas focadas em aumentar seu poder de compra.



**Privacidade** - Moedas focadas em armazenamento descentralizado



# Diversidade

**Jogos/Metaverso** - Moedas focadas em projetos NFTs e GameFi



**Oráculo** - Moedas focadas trazer informações para Smart Contracts



**Interoperabilidade** - Moedas focadas em comunicação blockchain



**Dapps** - Moedas focadas em aplicativos descentralizados





# Diversidade

**Memecoins-** Moeda focadas em comunidade



Elas não te deixarão rico

- 1 - Falta liquidez
- 2 - Falta utilidade
- 3 - Puramente especulativa



**Token = Não tem sua própria blockchain**

**ERC-20**

Ethereum

**BRC-20**

Bitcoin

**Criptomoeda = Tem sua própria blockchain**

# Análise Fundamentalista



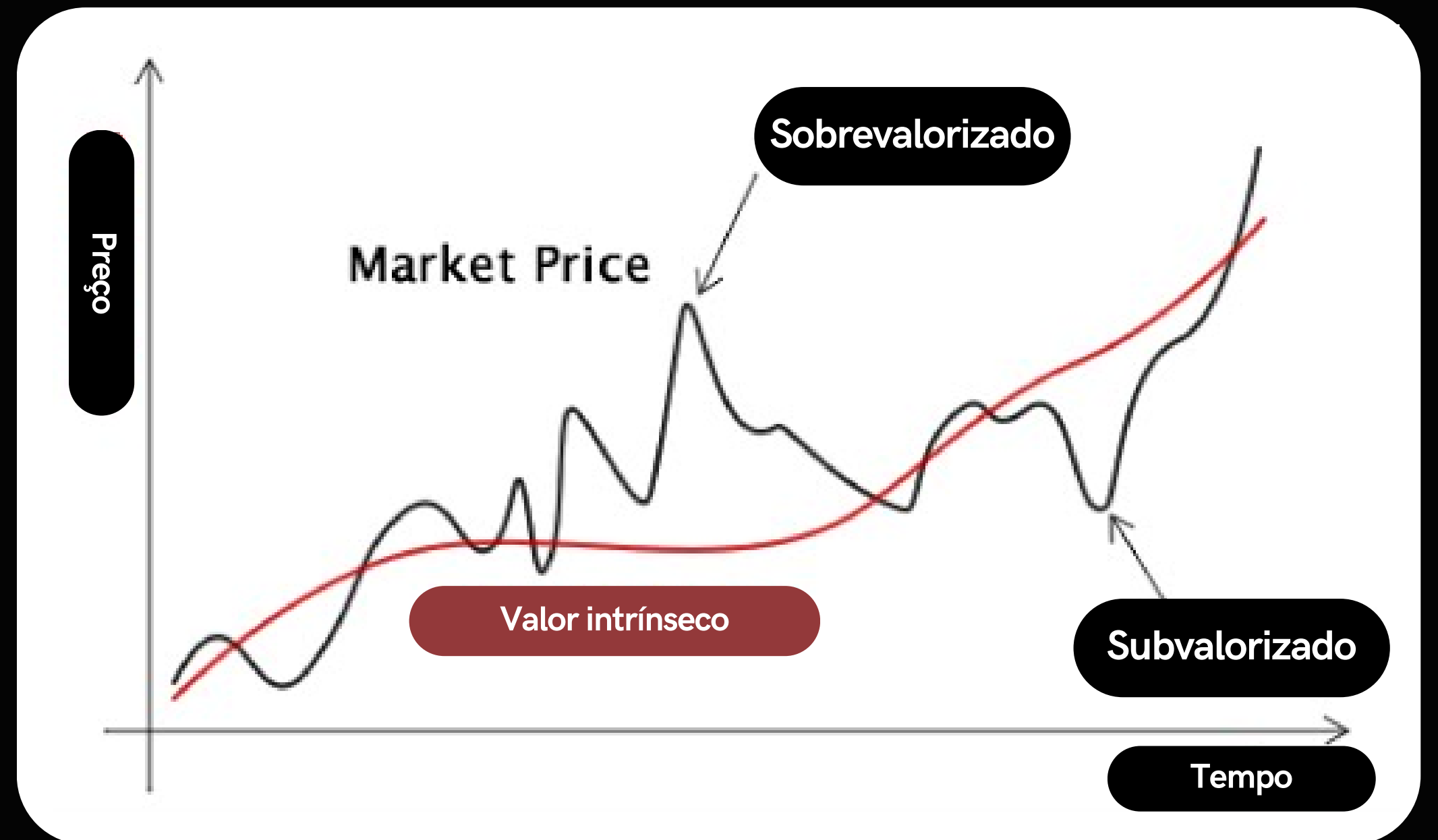


**"Uma operação de investimento é aquela que, após análise profunda, promete segurança do capital investido e um retorno adequado. Às operações que não atendem a essas condições são especulativas"**

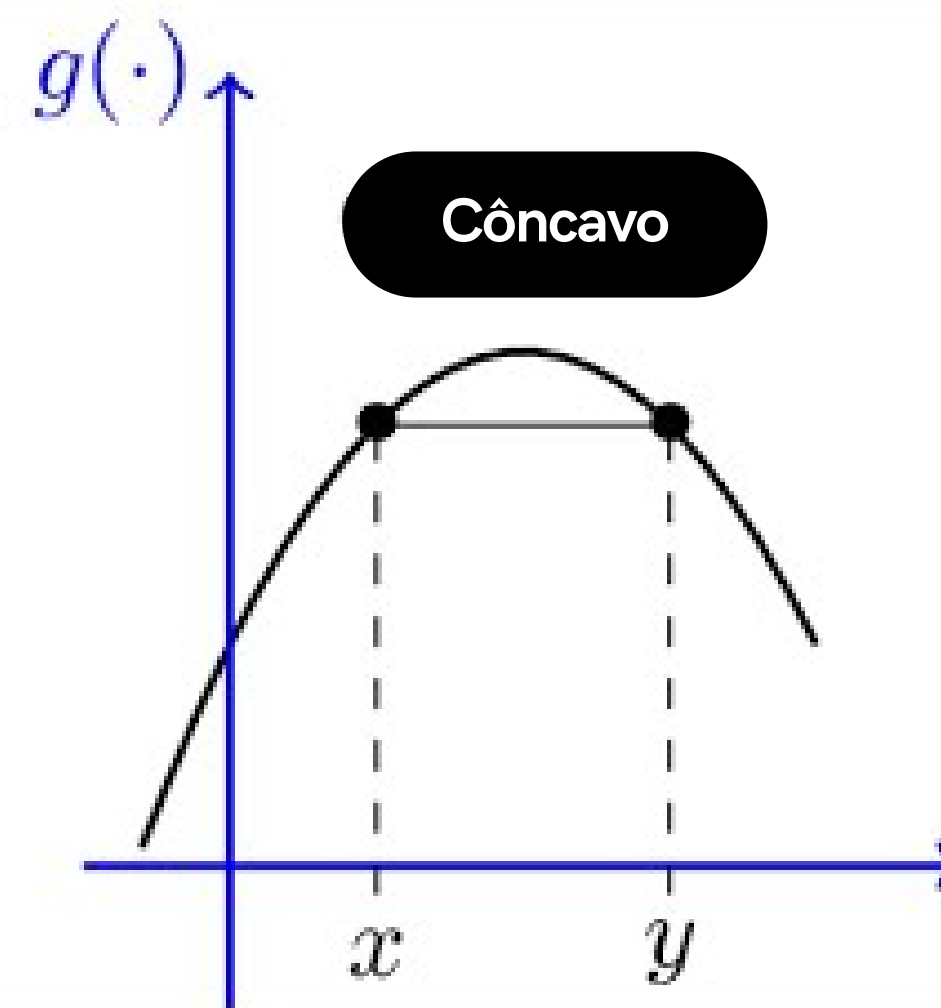
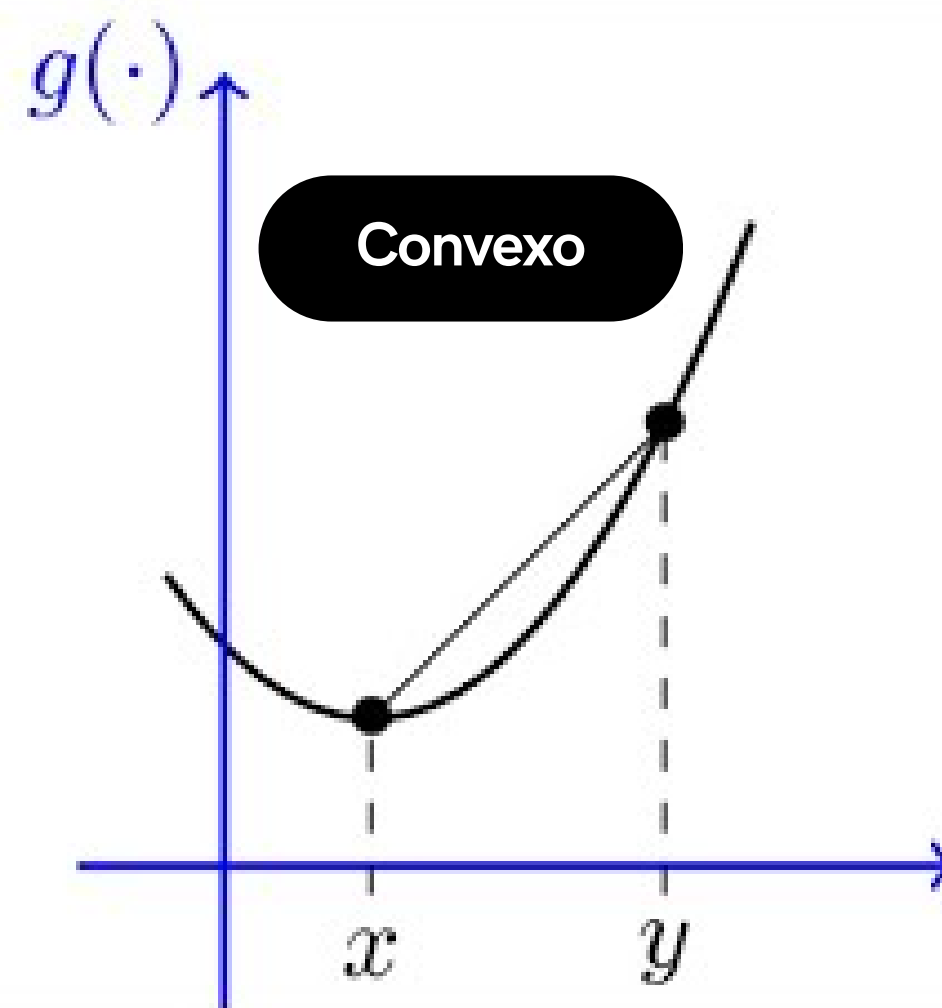
**BENJAMIN GRAHAM**



# Preço vs Valor



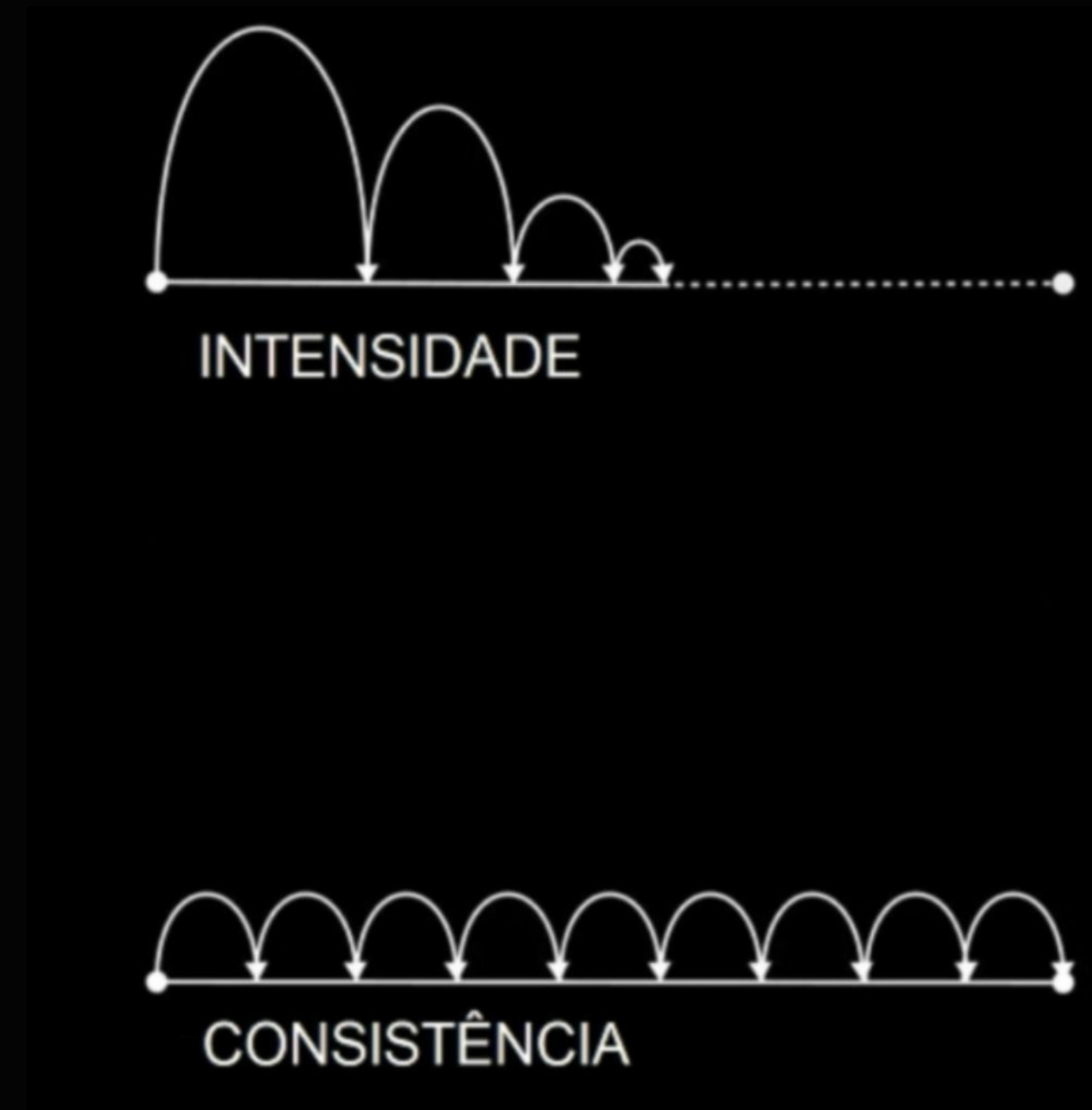
# Buscamos a convexidade



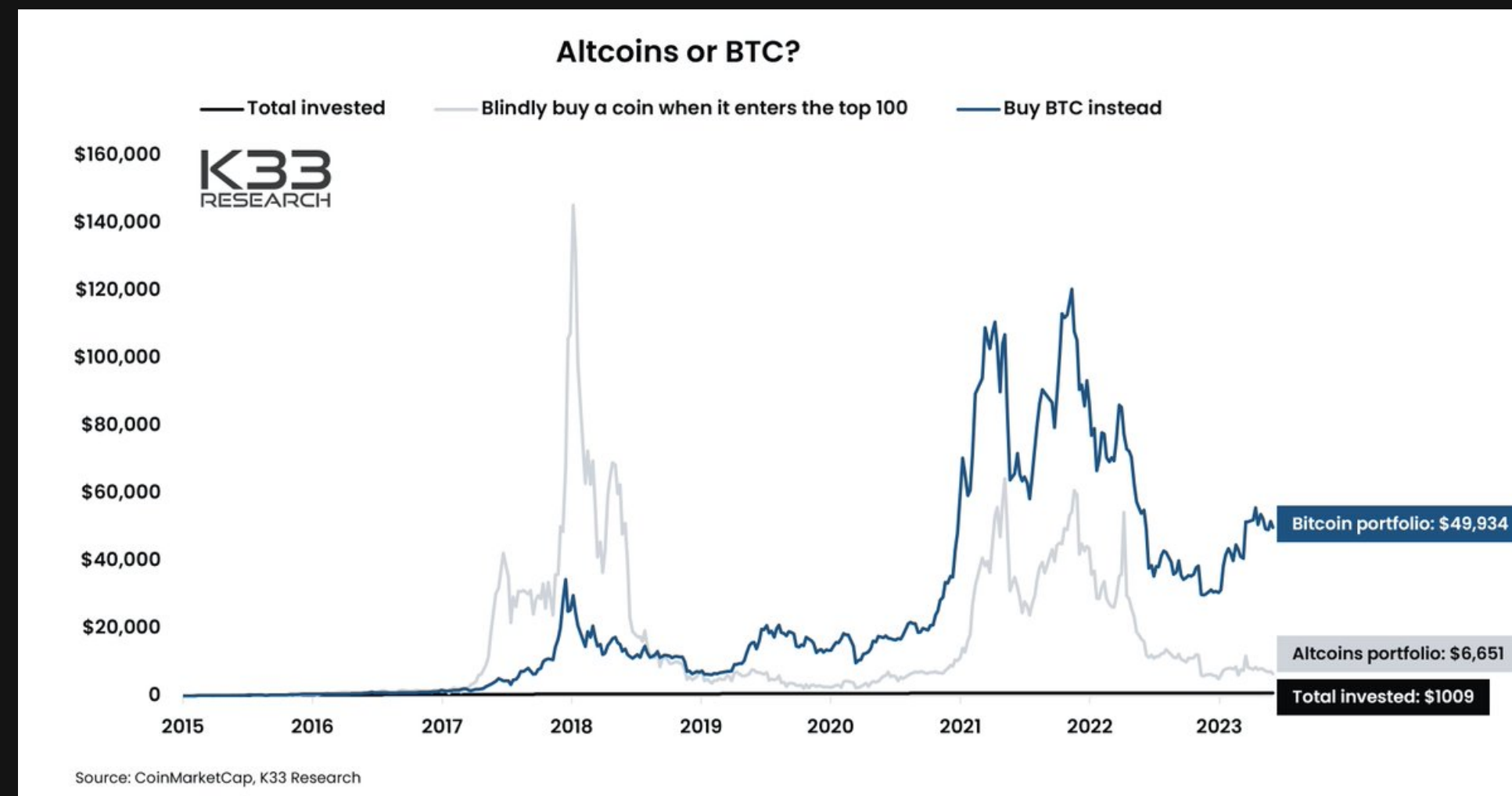
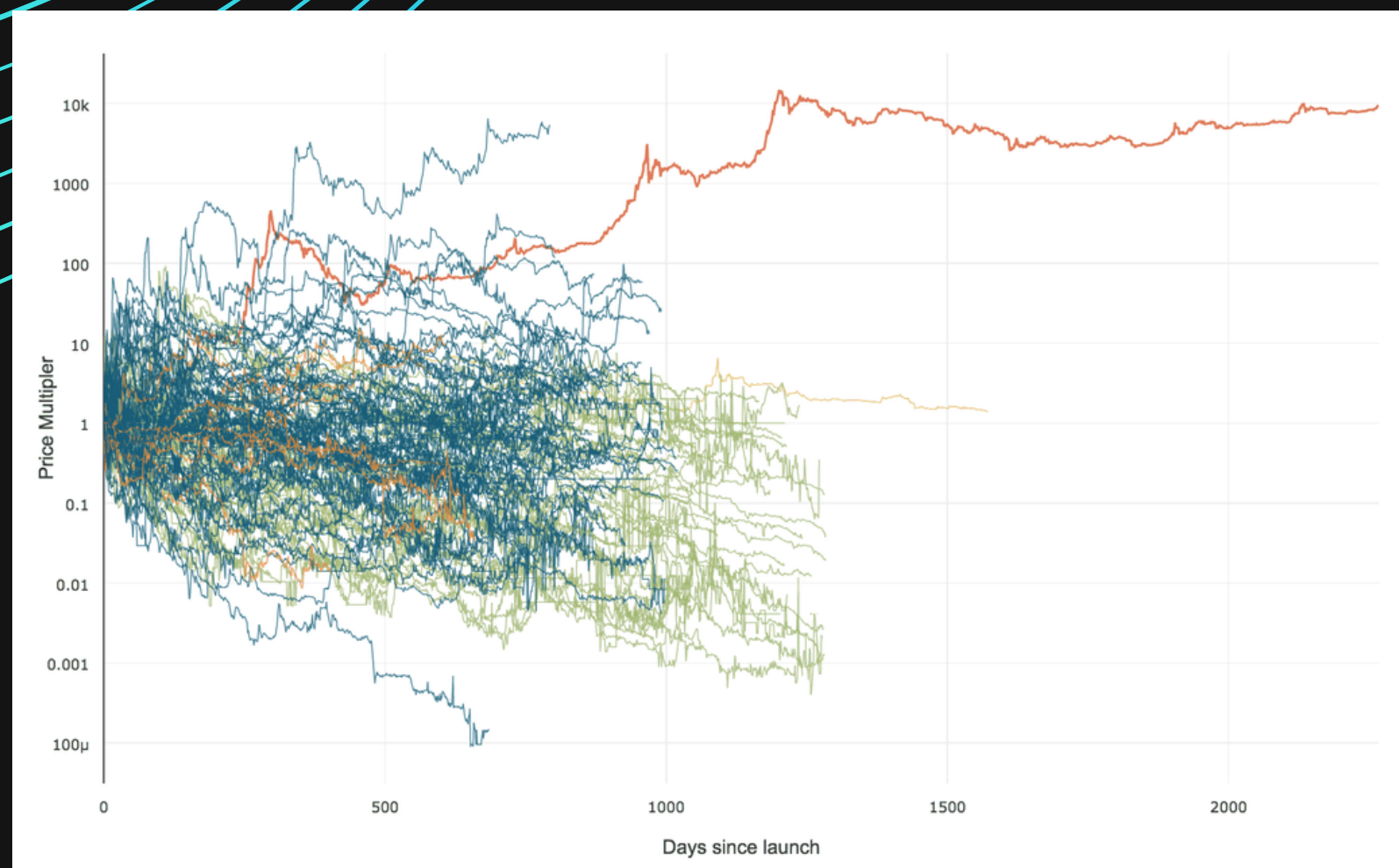


# Filosofia Defiverso

- Foco no fundamento
- Foco na narrativa/contexto
- Foco no longo prazo
- Foco na consistência
- Foco no valor



# Não se iluda



Você não tem todo o tempo do mundo

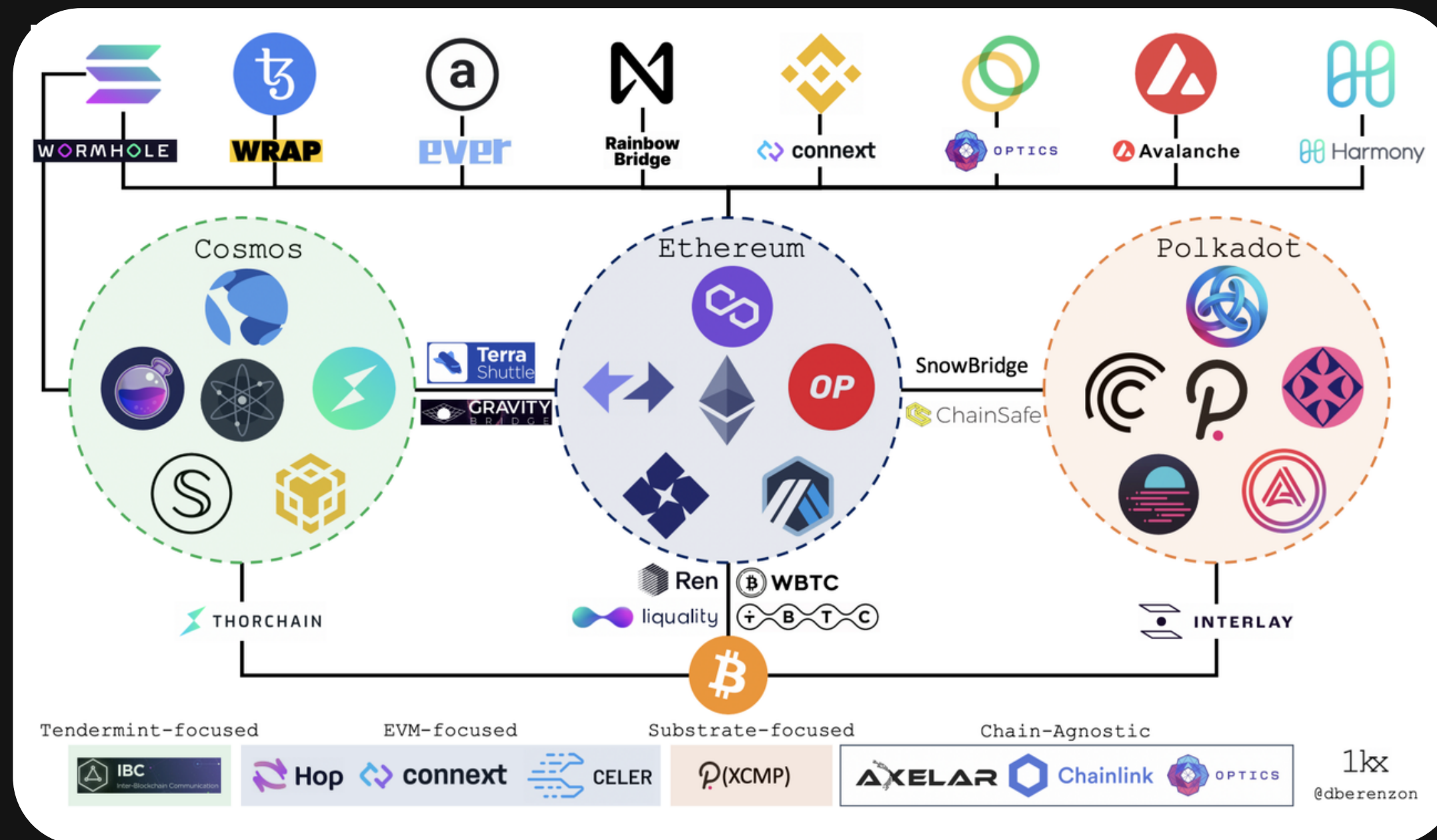
Onde tem problema, tem dinheiro





- Qual o problema do mercado?


O projeto resolve?



1kx  
@dberenzon

# Exemplo

Pontes /Bridges



Solução = Camadas 0

# Atividade de Mercado

**Volume** = Medida de quanto uma criptomoeda negociou em 24 horas.

**Regra de bolso:** O volume deve ser entre 2%-4% nas últimas 24 horas e de 10% - 20% nos últimos 7 dias.

**Corretoras** = Listagem em corretoras grandes trás mais oferta e confiabilidade, falta delas = menos liquidez.

Conferir o Volume de negociação – Se tiver somente em uma corretora, cuidado.



CoinGecko



CoinMarketCap

# Análise Inicial


- Em qual **nicho** ela está inserida? Tem **narrativa**?
- Qual o **mecanismo de consenso**? Possui **algum diferencial**?  
Maior escalabilidade? Tem interoperabilidade?
- Qual **problema** o projeto resolve? Qual a **solução**? **tem que ser claro!**
- Tem algum **mercado endereçável**? Tem margem?

" Promete fazer o que o Bitcoin faz, mas melhor "



Site do projeto

Passou no filtro?







# Tokenomics

O Token/Cripto tem utilidade?

Governança

Commodities

Receita maior que  
incentivo

Demanda pela rede

Token  
Terminal\_

# Tokenomics

**Market Cap** = preço unitário VEZES número de moedas circulantes

**Fully-Dilluted Cap (FDV)** = preço unitário VEZES número total de moedas

A diferença entre eles é o quanto da oferta da moeda ainda está para entrar, **quanto maior a diferença PIOR!**

**O preço da criptomoeda não importa**



# Tokenomics

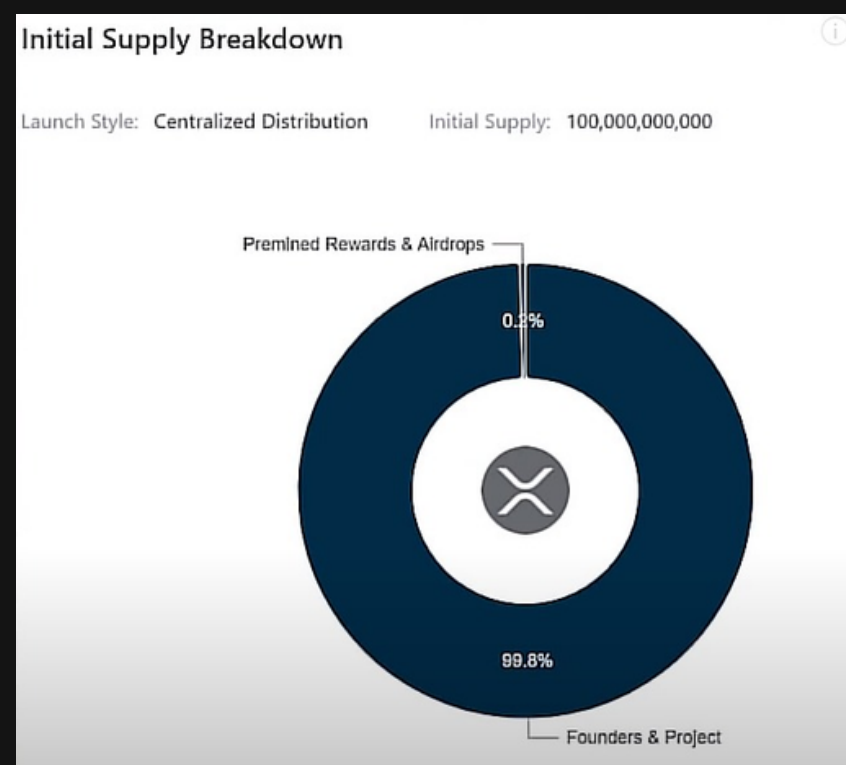
- Como foi o seu **ICO–Initial Coin Offer**
- **Distribuição Linear ou Cliff?**
- Quanto tempo é o **Vesting Schedule/Contract**
- Concentração na mão de **baleias?**



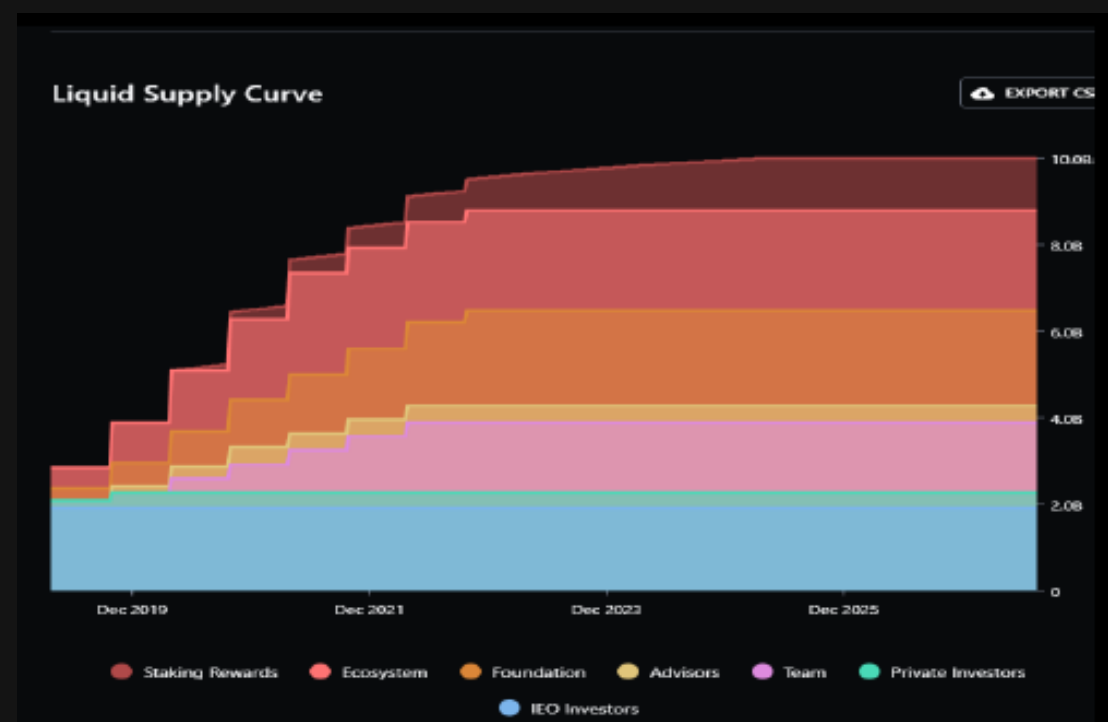
# Tokenomics

## O que não quero

ICO



Desbloqueio sem vesting




Sem utilidade



# Tokenomics

Não confie, verifique

		 Etherscan		Percentage	Value
Rank	Address				
1	<a href="#">Lido: Agent</a>			11.0709%	\$224,739,804.36
2	<a href="#">0x820fb2...FD2F0A18</a>	70,000,000		7.0000%	\$142,100,000.00
3	<a href="#">Lido: LIDO Vesting Recipient 4</a>	50,000,000		5.0000%	\$101,500,000.00
4	<a href="#">Lido: LIDO Vesting Recipient 2</a>	50,000,000		5.0000%	\$101,500,000.00
5	<a href="#">0xAD4f74...C18B42da</a>	49,000,000		4.9000%	\$99,470,000.00
6	<a href="#">Lido: LIDO Vesting Recipient 5</a>	46,212,406		4.6212%	\$93,811,184.18
7	<a href="#">Lido: LIDO Vesting Recipient 6</a>	45,000,000		4.5000%	\$91,350,000.00
8	<a href="#">Lido: LIDO Vesting Recipient 1</a>	31,476,413		3.1476%	\$63,897,118.39
9	<a href="#">Lido: LIDO Vesting Recipient 8</a>	30,000,000		3.0000%	\$60,900,000.00



# Modelo de negócio

- Captura parte da receita?



- Distribui parte da receita?



**Caminho claro para monetização +  
sustentabilidade**

# Preço / Valor

## Multiplo FDV/TVL

Fully Diluted Valuation / Total valor bloqueado

- Menor que 0,5 = Muito barato
- Menor que 1 = Barato
- Até 1,5 = Preço justo
- Maior que 2 = Caro

Quanto mais próximo de 0 melhor

## Multiplo FDV/RA

Fully Diluted Valuation / Receita Anualizada

- Menor que a média?

# Estudo de caso: Lido

- Resolve problema? **Sim**
- Tem narrativa/contexto? **Sim**
- Mercado tem margem? **Sim**
- Tem diferencial? **Sim**
- Tem volume? **Sim**
- Utilidade? **Governança**
- Receita maior que incentivo? **Sim**
- Relação MarketCap/FDV? **Ótima**
- Tokenomics ? **Linear, porém ICO ruim**
- Modelo de negócio? **Sustentável**
- Preço / Valor? **Tá barato**

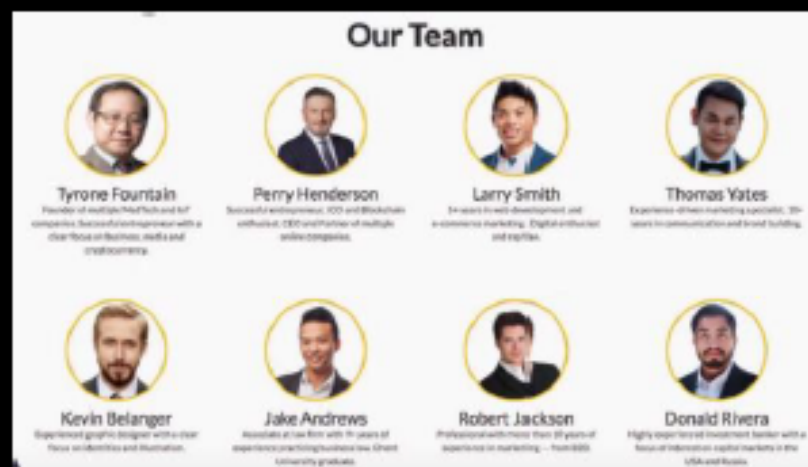


**E agora?**

# Acompanhamento

## Time/Governança

- Quem são os **fundadores** ? São **públicos** no site do projeto?  
É transparente e bem feito?



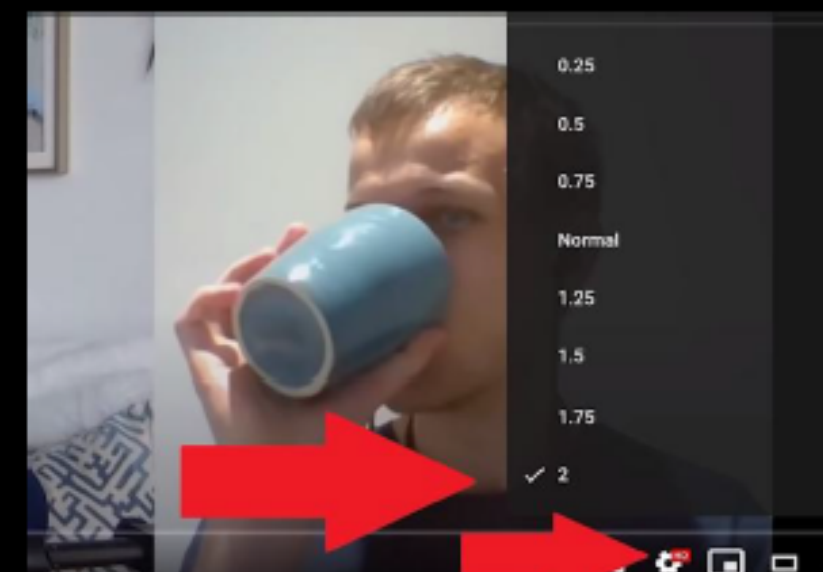
- Possui **experiência** prévia ?



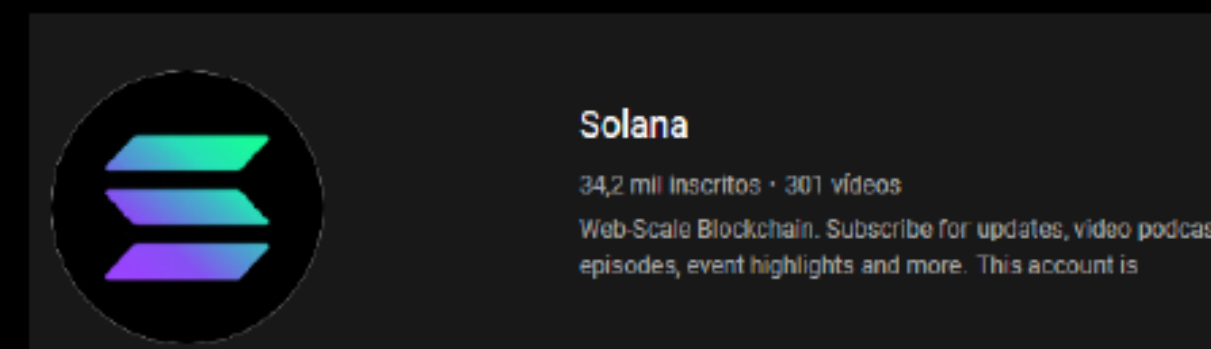
- Tem **Linkedin** ?



Assista **entrevistas**



Canais de **Comunicação**





# Acompanhamento

## Comunidade



Use twitter com moderação



Pessoal mais interessado

Vá na fonte primária

# Acompanhamento

- A demanda mantém? **DAU - Daily Active User**
- Mantém a liderança? **Concorrência**
- Está atualizando? (**Roadmap?**)
- Tem desenvolvimento? **Contratos implementados**

Token  
Terminal\_

 Artemis

 DEFIVERSO

# Red Flags

- Não tem utilidade
- Inflação absurda e moedas concentradas
- Não tem controle de inflação
- Não é transparente
- Não tem liquidez/volume
- Listada somente em uma corretora
- Não tem demanda
- Modelo de negócio insustentável



## 4.20 Flags

- Anúncio de Airdrop = Atrair demanda
- Levantamento de capital / Raising funds
- Nova rodada = Confiança
- Expansão de rede
- Listagem em principais CEX
- Mudança de tokenomics
- Parcerias





# Em resumo

- Tokens com utilidade e distribuição justa
- Com demanda para gerar receita, sendo maior que subsídios/incentivos
- Com narrativa e espaço para crescer
- Modelo de negócio com caminho claro para monetização, captação e sustentabilidade



Vai ter execuções? Sim, mas lembre-se

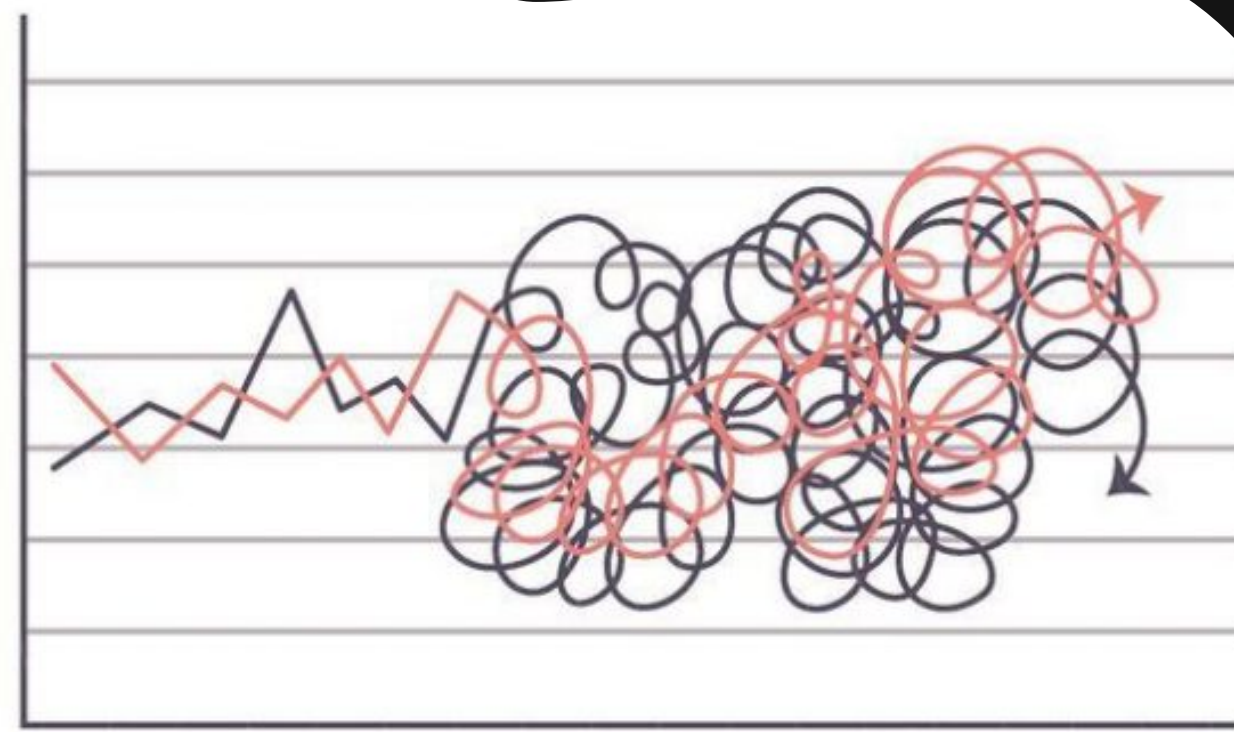


# Análise técnica

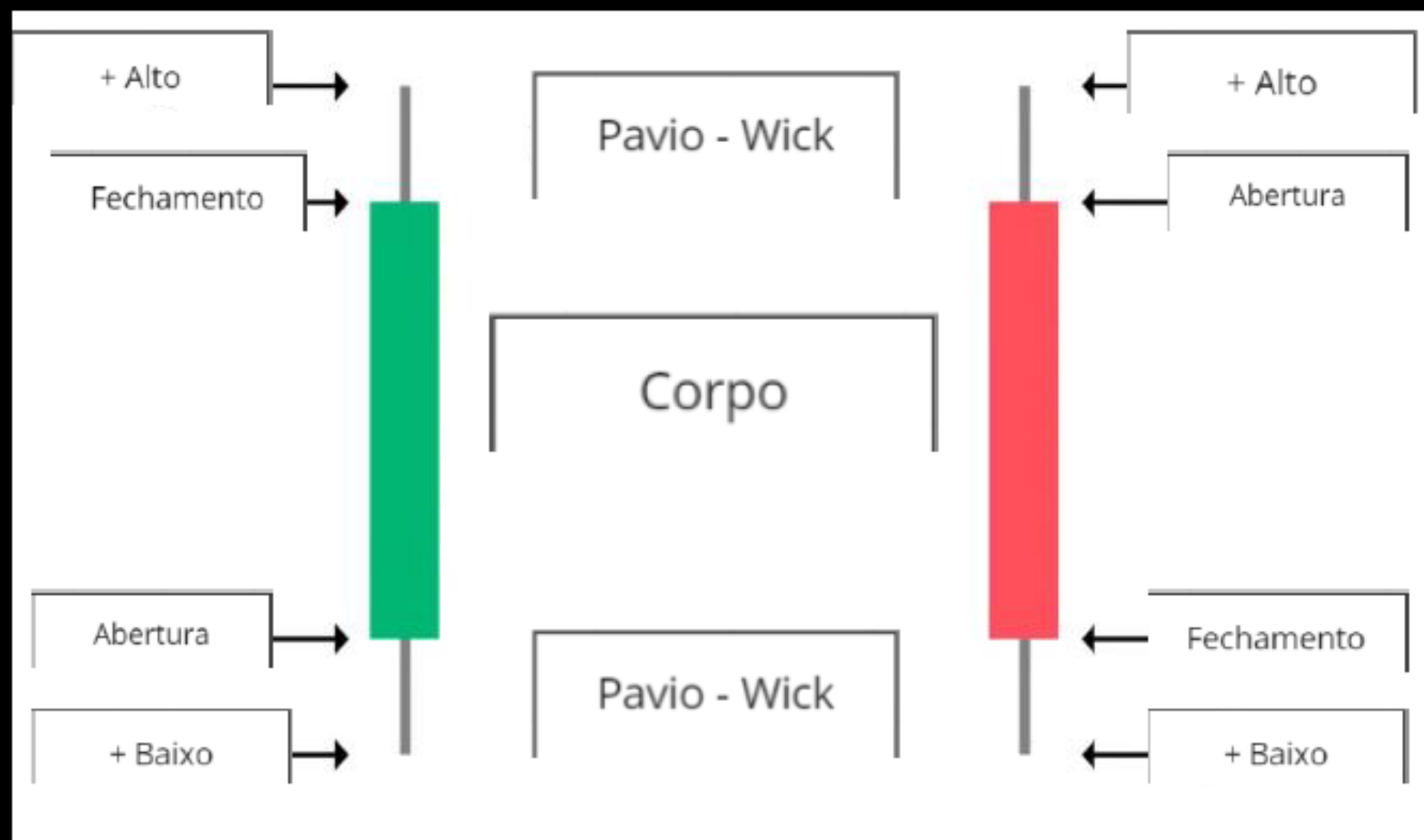
Comprar?

Vender?

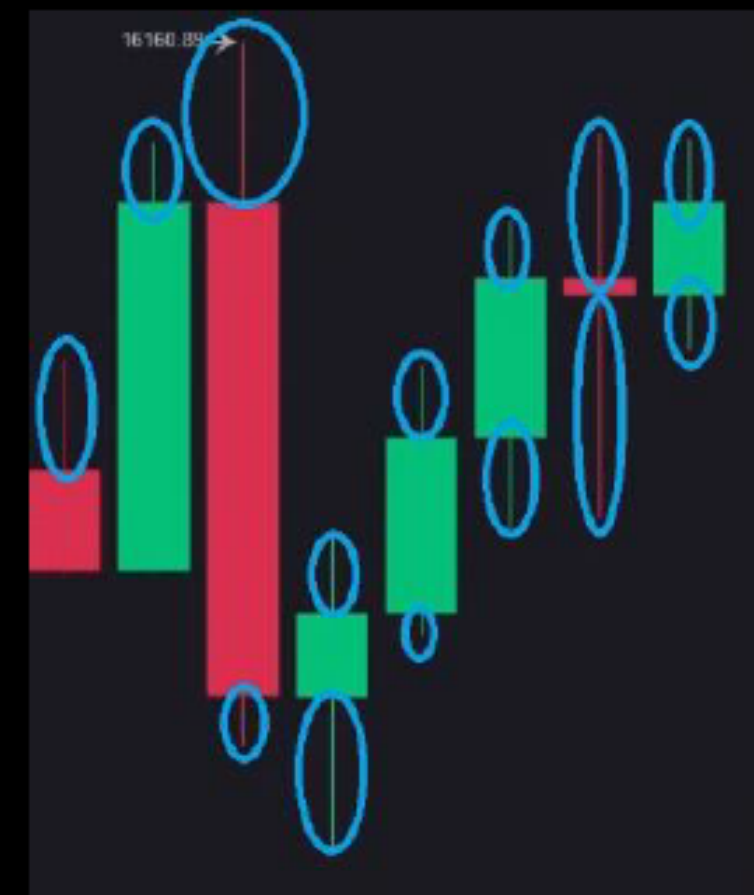
Até onde vai cair?



# Velas / Candles

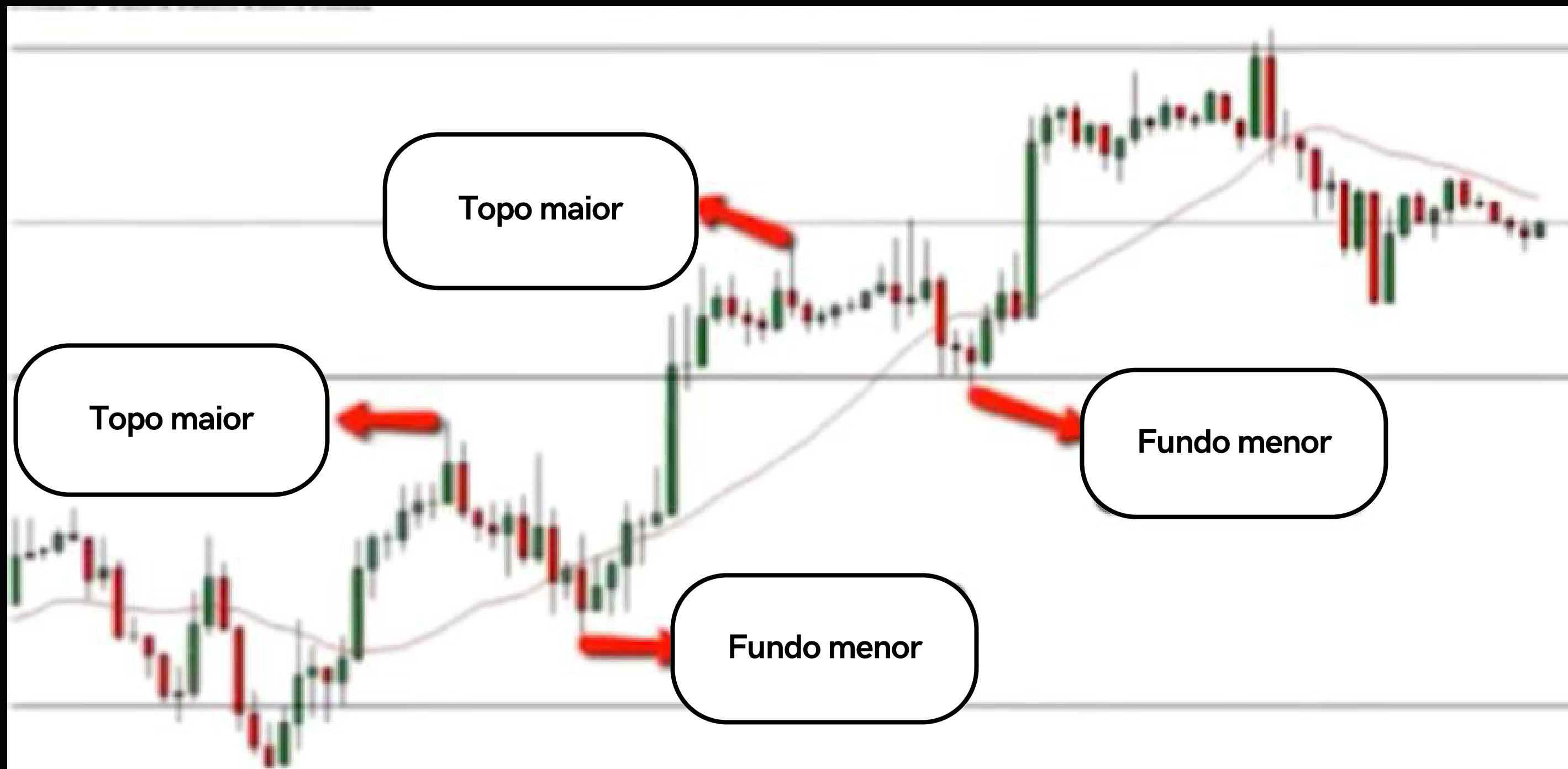


Estrutura



Denotam os preços mais **altos** e mais **baixos** durante esse período.

# Tendência de Alta (LTA)



# Tendência de Baixa (LTB)





# Volume

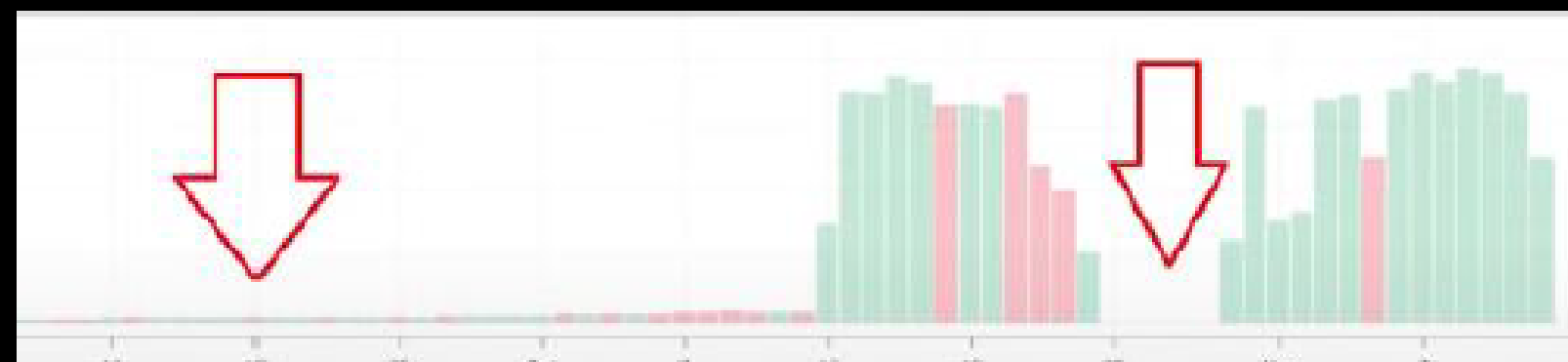
Identificar atividade

Identificar Tendência



Perigo !

Manipulação



Market Cap ⓘ	Volume(24h) ⓘ
\$390,206,055,128	\$32,343,057,478 1,586,175 BTC
\$192,548,154,422	\$19,096,133,825 12,116,386 ETH
\$67,555,195,026	\$45,666,126,508 45,662,455,311 USDT
\$52,193,865,453	\$6,563,976,905 6,563,979,485 USDC
\$46,676,198,442	\$956,163,755 3,305,000 BNB
\$19,207,760,196	\$6,409,222,752 6,407,336,700 BUSD
\$16,403,958,621	\$881,633,792 2,668,259,920 XRP
\$15,325,421,680	\$530,327,135 1,167,519,087 ADA

# Exemplo:



# Linhas

## Suporte

“ Linhas abaixo das velas ”



## Resistência

“ Linhas acima das velas ”



# O mercado muda, e as linhas também



# Indicadores

## Médias Móveis Exponenciais - EMA

Desenham o preço médio do ativo durante um determinado período de tempo.

Essas linhas também ajudam a definir suportes e resistências

Período de 50 – 100 – 200





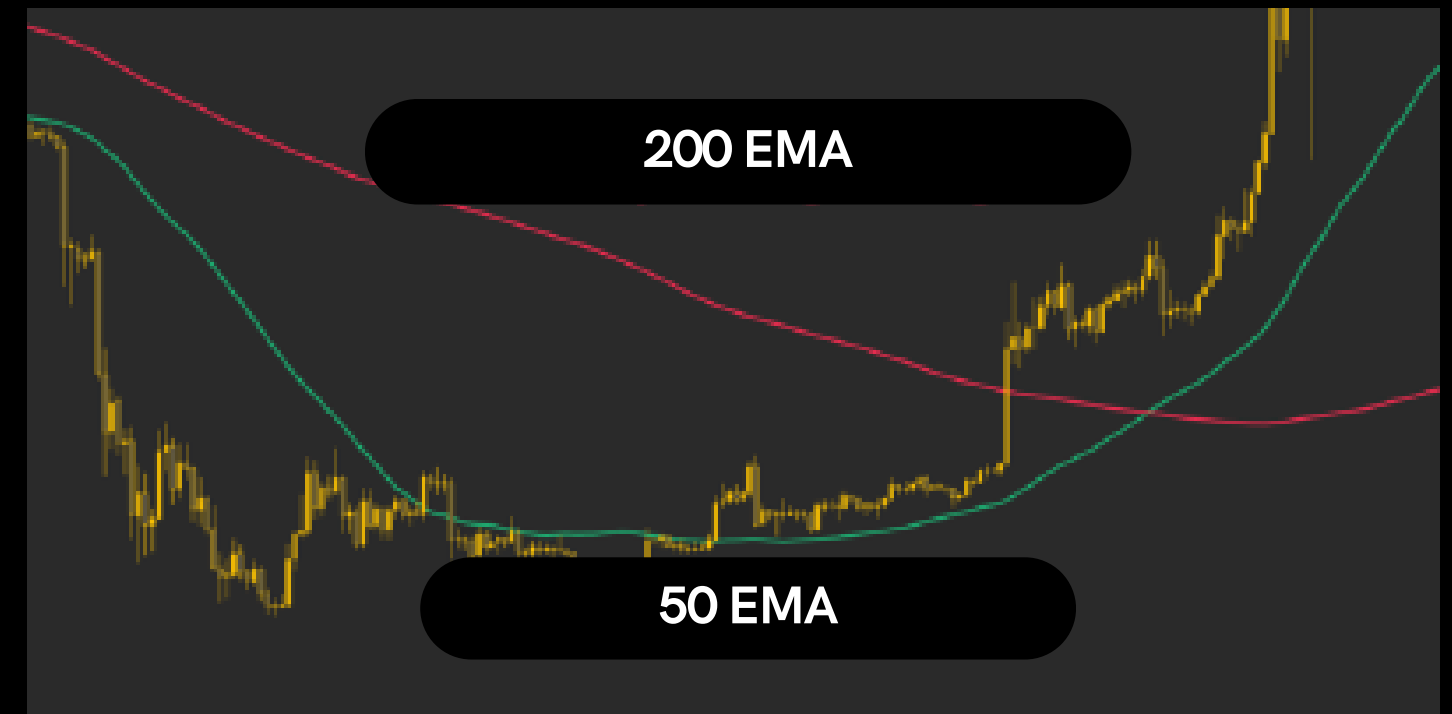
# Indicadores

## Médias Móveis Exponenciais - EMA

### Cruz Vermelha



### Cruz Dourada



# Indicadores

## Média Móvel Convergente e Divergente – MACD

Medir volatilidade de mercado e novas tendências.

Linha **roxa** cruzando linha **vermelha** = mudança de tendência.

Linha **Roxa** longe da linha **vermelha** = - Volatilidade.

Linha **roxa** perto da linha **vermelha** = + Volatilidade.



# VPVR

## Volume Profile Visible Range



# Indicadores

## Índice de Força Relativa - RSI

Ótimo para dizer se uma criptomoeda está supervalorizada ou subvalorizada.

Abaixo de 30 = "Barato"

Acima de 70 = "Caro"



# Indicadores

## Bandas de Bollinger

Mede a volatilidade do mercado, mas também pode nos dizer quando a crypto pode estar em um bom ponto de compra/venda.

Curvas próximas menos volatilidade, curvas largas mais volatilidade – “Comprar volatilidade baixa, vender volatilidade alta”.

Saiu para fora da nuvem, é um alerta.





# Indicadores

Faixa de  
Bull Market



Onde você fará seu DCA

# Pergunta de 1 Milhão



# DEMO - TradingView



# MOVA-SE,



Instale os indicadores



Conteúdos Defiverso