


Exercício / Módulo 3


Definição de estilos

Marcelo Brasileiro



Neste módulo, aprendemos:

- Estilos de texto
- Estilos de cores
- Estilos de grid
- Estilos de efeito



Este exercício consiste em:

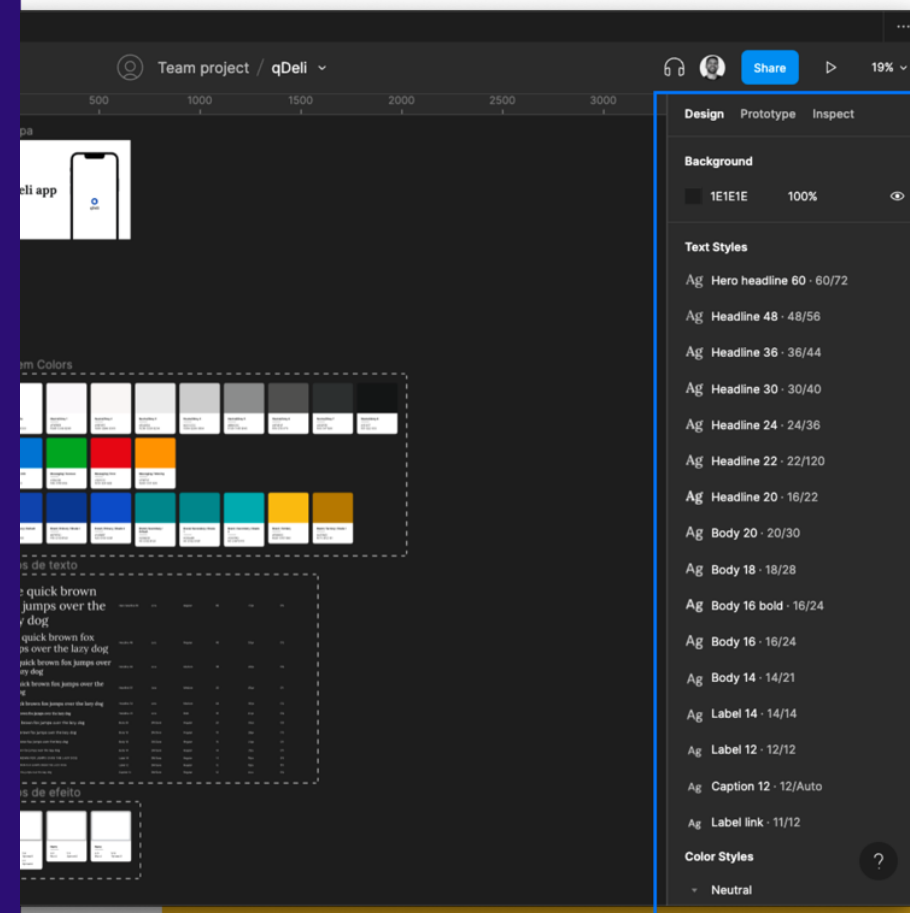


- Criar estilos para o nosso projeto lembrando de sempre utilizar boas nomenclaturas. Isso será importante nas aulas de Design System.
- Crie ao menos 5 estilos de texto, 5 de cores, 1 de grid e 2 de efeito.
- Você tem liberdade pra escolher os estilo pro seu projeto ou simplesmente copiar o que eu propus. Se quiser inovar, procure utilizar os recursos apresentados: [google fonts](#), [sites de pareamento de fontes](#), [esse artigo sobre combinações testadas e aprovadas](#), ou até [recursos da comunidade](#)

Este exercício consiste em:



- Você deve criar um guia de estilos semelhante ao apresentado em aula com as informações que você configurou, conforme o exemplo na imagem ao lado.
- Aplique esses estilos aos elementos já criados até o momento no projeto. Nosso projeto será construído aos poucos, então a ideia é incrementar nossas criações a cada aula.



**BOM
EXERCÍCIO!**

