


Como Andam as Provas de Reserva das Exchanges: DEX e CEX?



Fala Defizeros👋, tudo bem por aí?

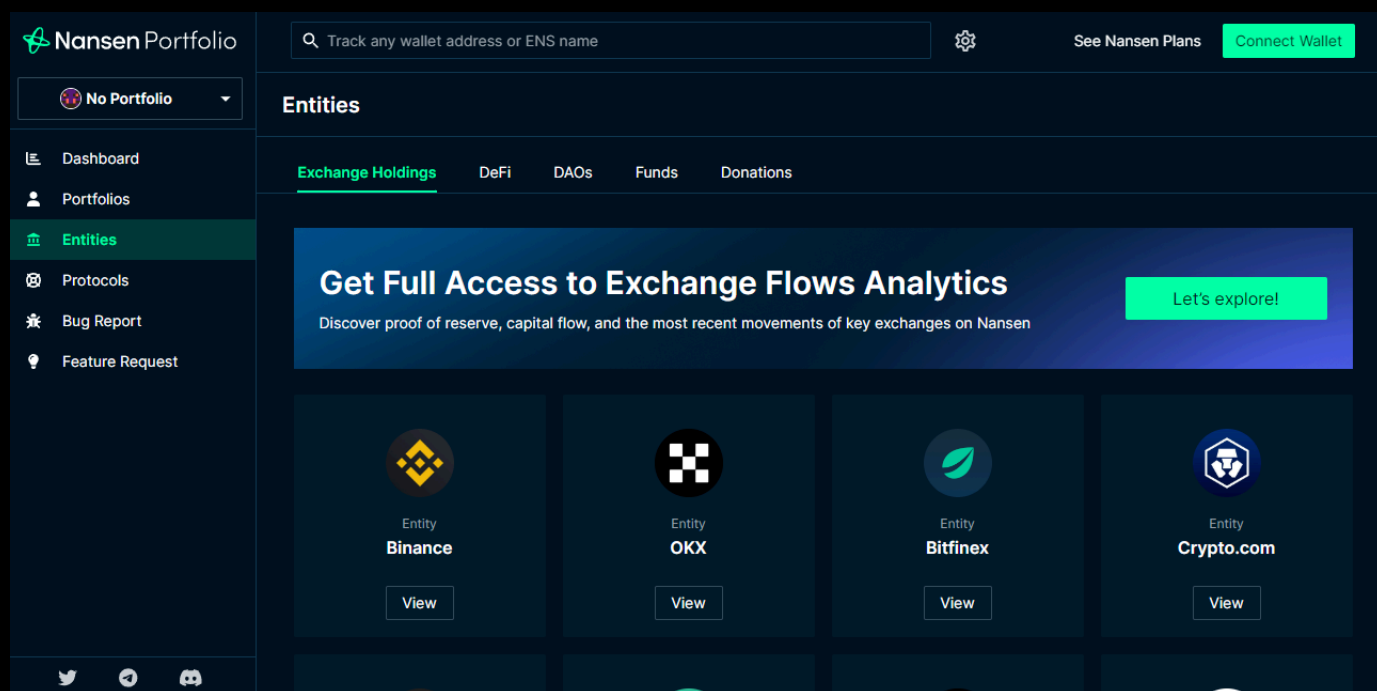
Aproveitando a recente **Queda do Mercado de Criptomoedas**, agora, é um momento favorável para falar sobre as **Provas de Reserva** tanto de Corretoras **Descentralizadas (DEX)**, quanto de Corretoras Centralizadas (CEX), pois o **Medo** toma conta do mercado e, ninguém que esteja sem caixa, gostaria de ver um colapso de alguma corretora para fomentar ainda mais esta queda!

Com isso, utilizaremos o site **Nansen Portfolio** para lhe apresentar as provas de reserva das principais DEX e CEX do mercado – para que você se sinta mais seguro na hora de usá-las (essencialmente, no caso das CEX, como porta de entrada para o mercado cripto)! Então bora lá!👾

📌 O que é o site Nansen Portfolio?

O site **Nansen Portfolio** é uma plataforma que permite acompanhar e gerenciar seu portfólio de criptomoedas, DeFi e web3 em um único painel. A plataforma oferece suporte para mais de 45 blockchains, tanto EVM quanto não-EVM.

Com o Nansen Portfolio, você pode monitorar e analisar a atividade de várias carteiras, visualizar o histórico de transações, o desempenho histórico e obter análises detalhadas sobre seus tokens, posições DeFi e NFTs.



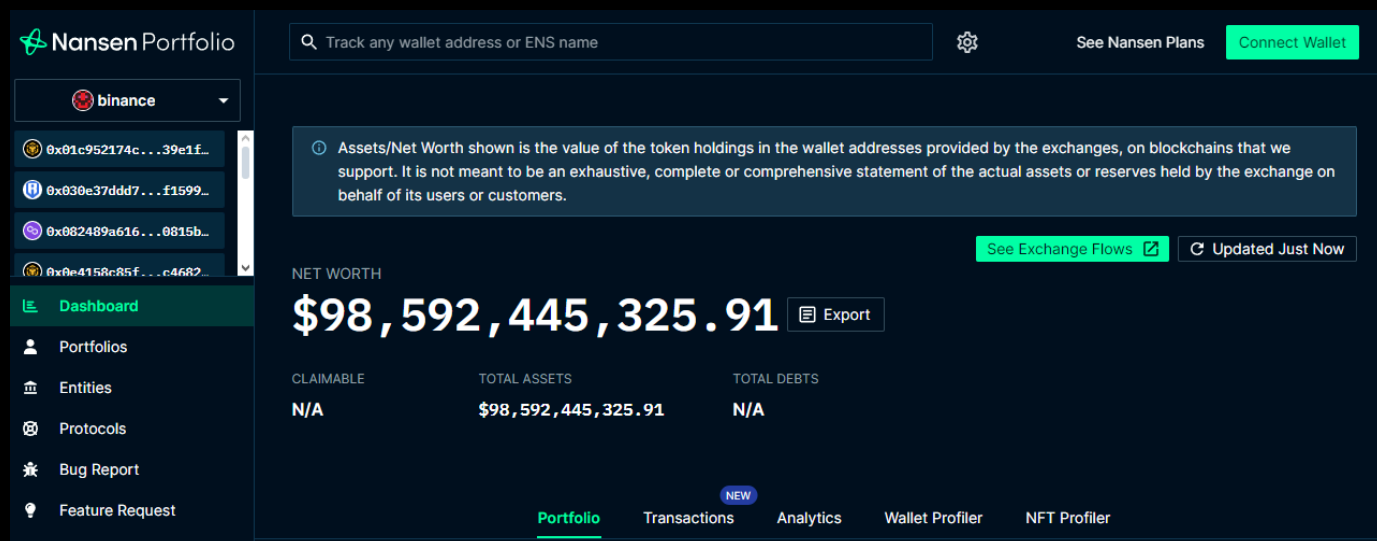
Com isso, além de você conseguir adicionar sua carteira na plataforma, também é possível verificar as provas de reserva das CEX e DEX. Com isso, **para verificar essas provas, você poderá seguir estes passos:**

- **Acesse o Nansen Portfolio:** Entre na sua conta no Nansen Portfolio (não é obrigatório conectar sua carteira);
- **Navegue até a Seção de Provas de Reserva:** No painel de navegação, procure pela seção relacionada a provas de reserva ou auditorias de corretoras. Isso irá estar em **Entities**;
- **Selecione a Corretora:** Escolha a corretora da qual você deseja verificar as provas de reserva. O Nansen Portfolio oferece suporte para várias corretoras e blockchains, então você deve encontrar a corretora específica que está procurando;
- **Visualize os Detalhes:** Uma vez selecionada a corretora, você poderá visualizar os detalhes das provas de reserva, incluindo os ativos mantidos pela corretora e as auditorias realizadas para garantir a transparência e segurança dos fundos. 🐼

👉 **Guia Mastigado para o Airdrop da Solv Protocol**

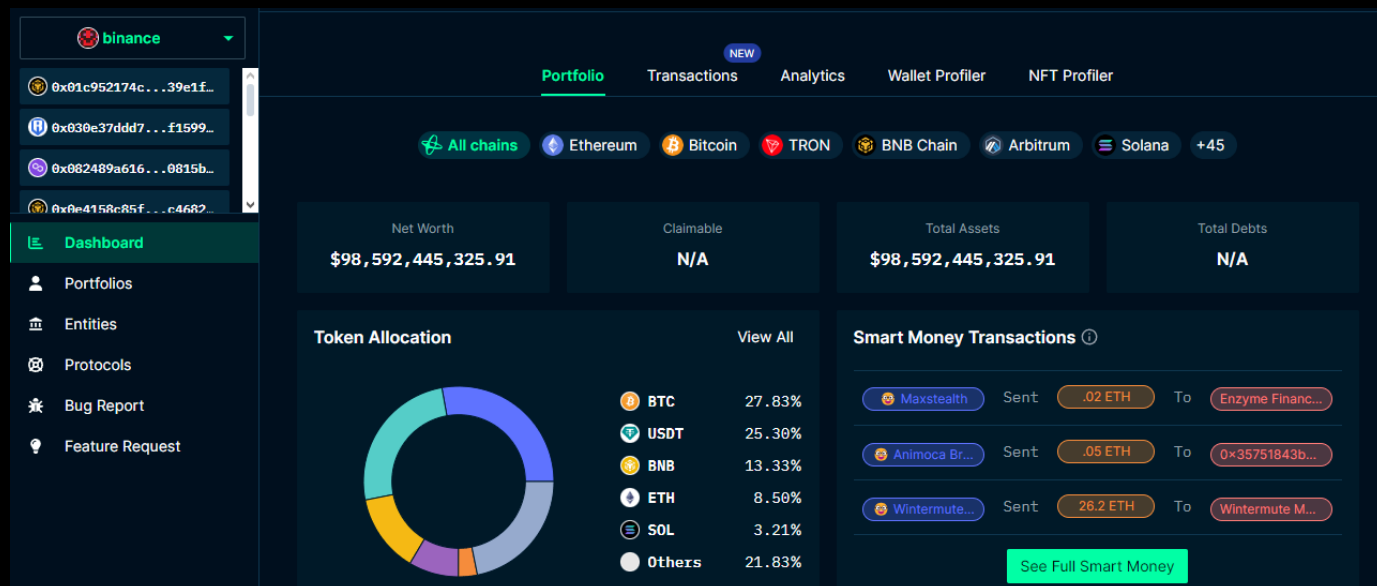
📌 **Provas de Reserva: Binance**

A **Binance** sem dúvidas, continua sendo a **Maior Corretora do Mercado** (e que movimenta mais capital). Se compararmos com a última vez que analisamos os dados – **Neste Artigo** – a mesma teve quase U\$30B de valor agregado! Com isso, sua saúde está excelente, essencialmente depois desta última queda que tivemos!



Binance

Sobre a diversificação dos ativos, os dados são esperados: representando > **BTC** > **ETH** > **BNB**. Um portfolio interessante. A única ressalva, é que 21% está alocado em outras Altcoins. A corretora apresenta um portfólio ok de bull market.

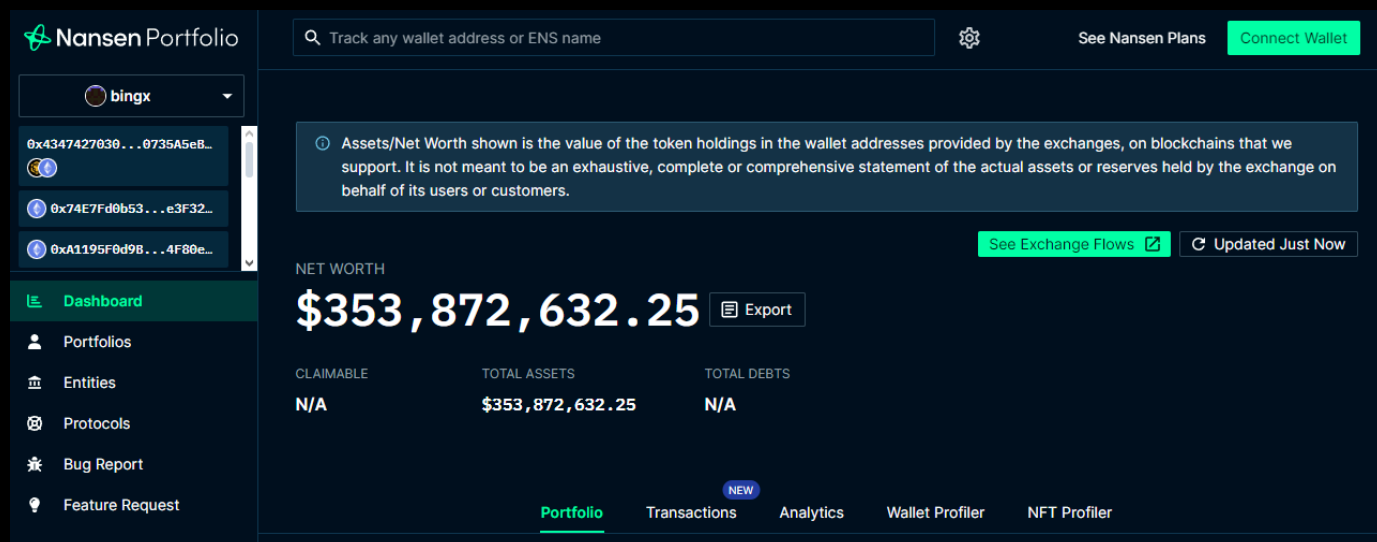


Binance

📌 **Provas de Reserva: BingX**

Apesar de ser uma corretora pequena se comparada com Binance, Bybit e OKX, trouxemos a **BingX**, pois apesar de ser uma CEX, **esta Exchange não pede KYC na hora de criar uma conta**, com isso, seus dados e movimentações não são passadas para a Receita federal, a menos que faça um saque em moeda fiduciária da plataforma. 🐼

Mas sobre isso, você poderá simplesmente transferir para uma Wallet **e, desta wallet, para uma corretora nacional** como Mercado Bitcoin para realizar o saque em **\$Reais**, por exemplo. Com isso, perceba que **existe muito menos capital nesta corretora do que na Binance**:



Nansen Portfolio

Track any wallet address or ENS name

See Nansen Plans [Connect Wallet](#)

Assets/Net Worth shown is the value of the token holdings in the wallet addresses provided by the exchanges, on blockchains that we support. It is not meant to be an exhaustive, complete or comprehensive statement of the actual assets or reserves held by the exchange on behalf of its users or customers.

See Exchange Flows [Updated Just Now](#)

NET WORTH

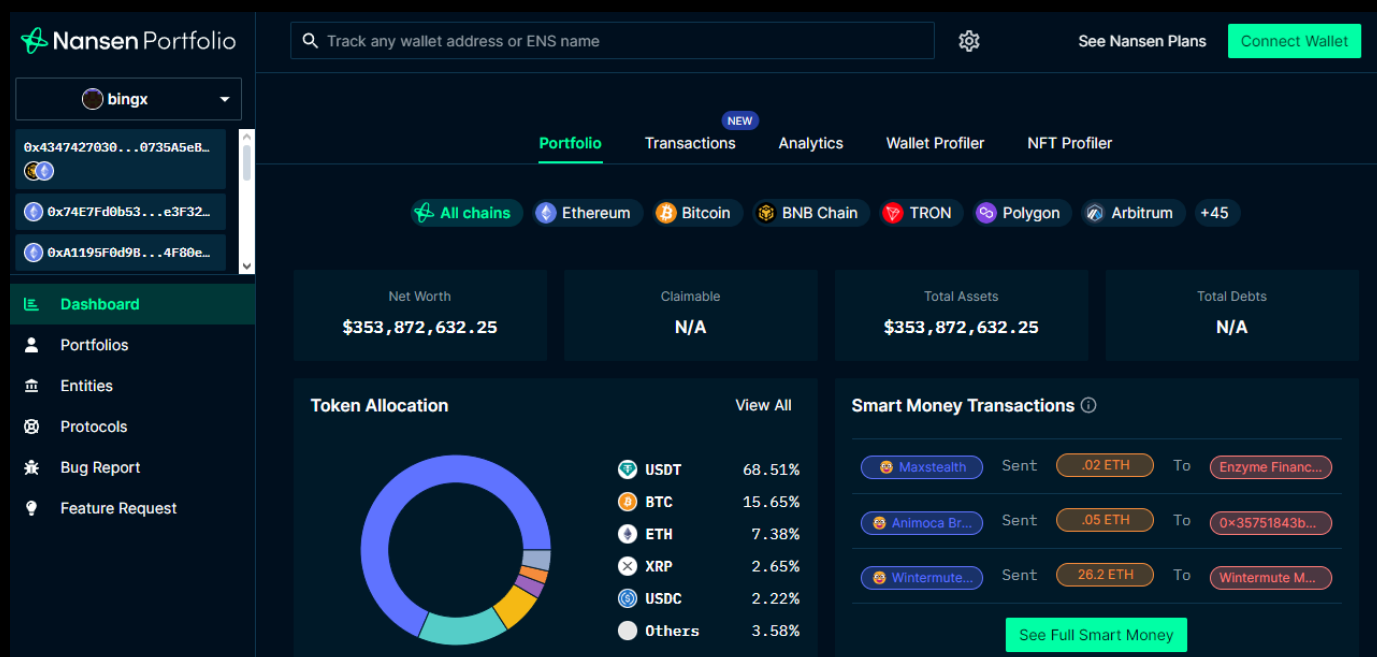
\$353,872,632.25 [Export](#)

CLAIMABLE	TOTAL ASSETS	TOTAL DEBTS
N/A	\$353,872,632.25	N/A

[Portfolio](#) [Transactions](#) [Analytics](#) [Wallet Profiler](#) [NFT Profiler](#)

BingX

Entretanto, **perceba que a alocação dos tokens é muito mais sólida do que na Binance**, com isso, teoricamente: mais segura. Todavia, **a corretora está muito dependente do USDT**, podendo ocasionar muitos riscos se acontecer algum problema com essa Stablecoin (ainda nunca aconteceu, mas existe este risco em um mercado de baixa).



Nansen Portfolio

Track any wallet address or ENS name

See Nansen Plans [Connect Wallet](#)

[Portfolio](#) [Transactions](#) [Analytics](#) [Wallet Profiler](#) [NFT Profiler](#)

[All chains](#) [Ethereum](#) [Bitcoin](#) [BNB Chain](#) [TRON](#) [Polygon](#) [Arbitrum](#) [+45](#)

Net Worth	Claimable	Total Assets	Total Debts
\$353,872,632.25	N/A	\$353,872,632.25	N/A

Token Allocation [View All](#)

Token	Percentage
USDT	68.51%
BTC	15.65%
ETH	7.38%
XRP	2.65%
USDC	2.22%
Others	3.58%

Smart Money Transactions ⓘ

Maxstealth	Sent	.02 ETH	To	Enzyme Financ...
Animoca Br...	Sent	.05 ETH	To	0x35751843b...
Wintermute...	Sent	26.2 ETH	To	Wintermute M...

[See Full Smart Money](#)

BingX

📌 Provas de Reserva: Crypto.com

Esta corretora já tem uma pegada diferente. Apesar de terem uma **ótima alocação em BTC**, ela apresenta uma postura mais arriscada com as demais Altcoins: **Shiba e CRO** são os destaques aqui.

The screenshot shows the Nansen Portfolio interface for a crypto.com wallet. The left sidebar contains navigation links: Dashboard, Portfolios, Entities, Protocols, and Bug Report. The main area displays the wallet's net worth as \$5,365,043,505.20, with buttons for 'See Exchange Flows' and 'Updated Just Now'. Below the net worth, a table shows 'CLAIMABLE' as N/A, 'TOTAL ASSETS' as \$5,365,043,505.20, and 'TOTAL DEBTS' as N/A. A disclaimer at the top states that the assets shown are based on token holdings from exchanges and are not exhaustive.

CLAIMABLE	TOTAL ASSETS	TOTAL DEBTS
N/A	\$5,365,043,505.20	N/A

Crypto.com

Em relação a dois anos atrás, **eles diminuíram bastante sua alocação em Shiba** – o que representava 20% em um Bear Market – o que é positivo terem diminuído esta exposição, mas ainda assim, continua sendo um perfil bastante arrojado!

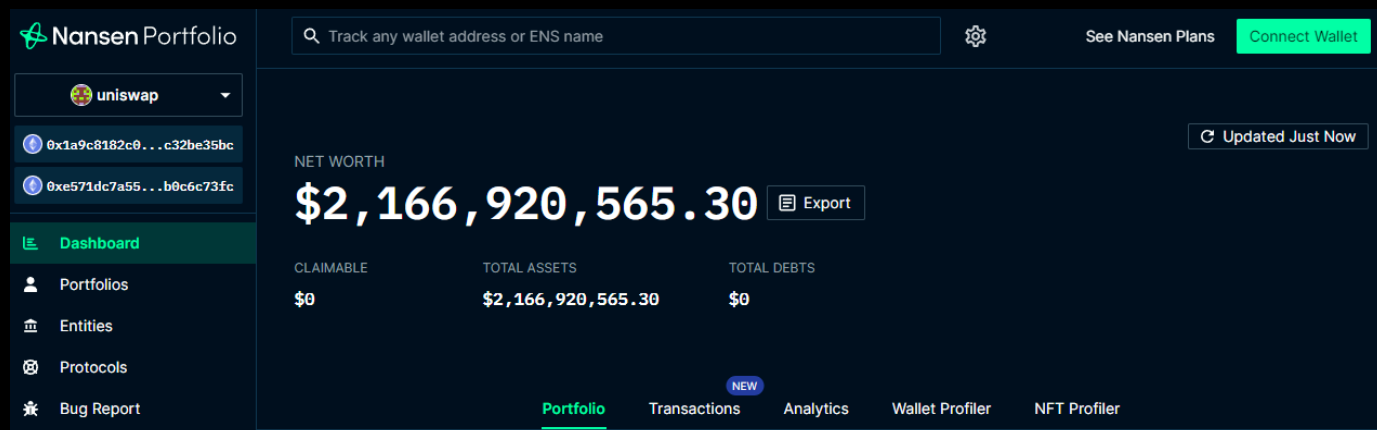
This screenshot provides a more detailed view of the crypto.com portfolio. The top navigation bar includes links for Portfolio, Transactions, Analytics, Wallet Profiler, and NFT Profiler. The 'All chains' section is active, showing a list of supported blockchains. The main dashboard features a 'Token Allocation' donut chart and a table of holdings. The 'Smart Money Transactions' section shows recent transactions, including a large one of 26.2 ETH sent to Wintermute. A 'View full analytics' link is at the bottom right.

Token	Allocation (%)
BTC	51.60%
ETH	11.62%
SHIB	10.93%
CRO	9.22%
PEPE	1.88%
Others	14.74%

Crypto.com

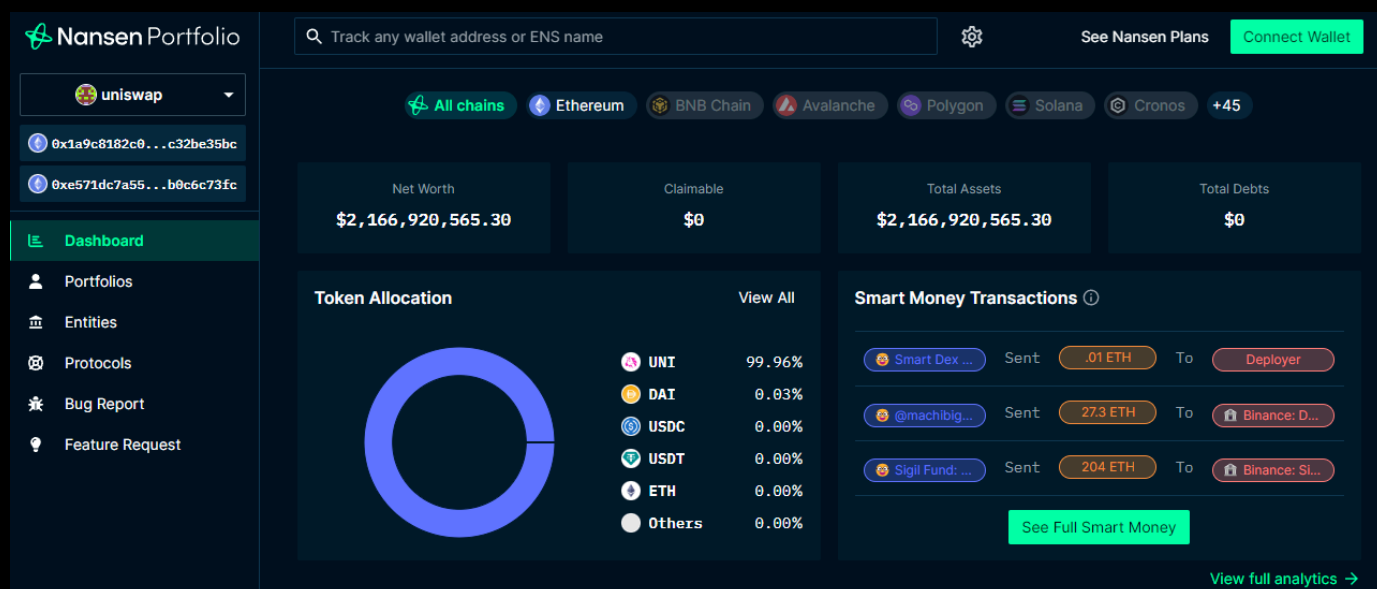
📌 Provas de Reserva: Uniswap & AAVE

Como uma DEX, a **Uniswap** possui um portfolio bastante atrativo com mais de **U\$2B** de valor de mercado! Entretanto, a próxima imagem irá lhe surpreender (ou assustar) bastante. 🤖



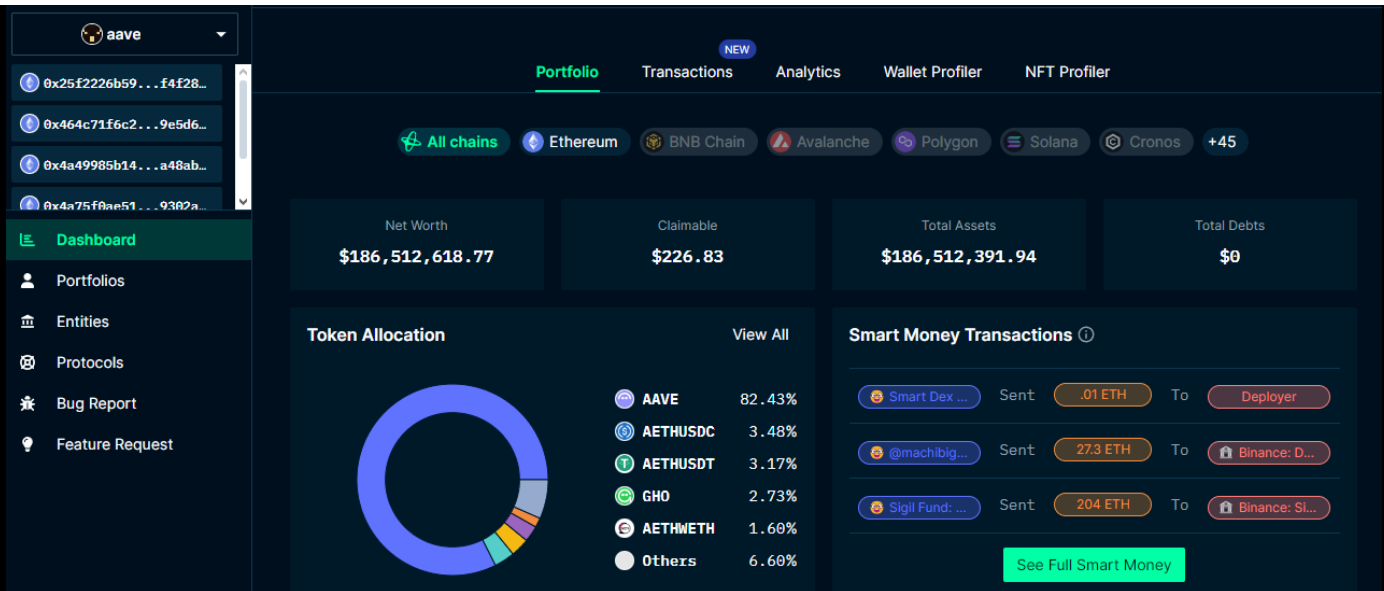
Uniswap

Praticamente 100% de sua alocação está no seu próprio token UNI! **A DEX não possui diversificação!**



Uniswap

Ao olhar a AAVE, a DEX possui ao menos um pouco de diversificação! Essas DEXES fazem isso para diminuir a pressão de venda de seus tokens em momentos difíceis de mercado! O que na prática, não ajuda muita coisa e acaba colocando as mesmas em uma situação delicada!

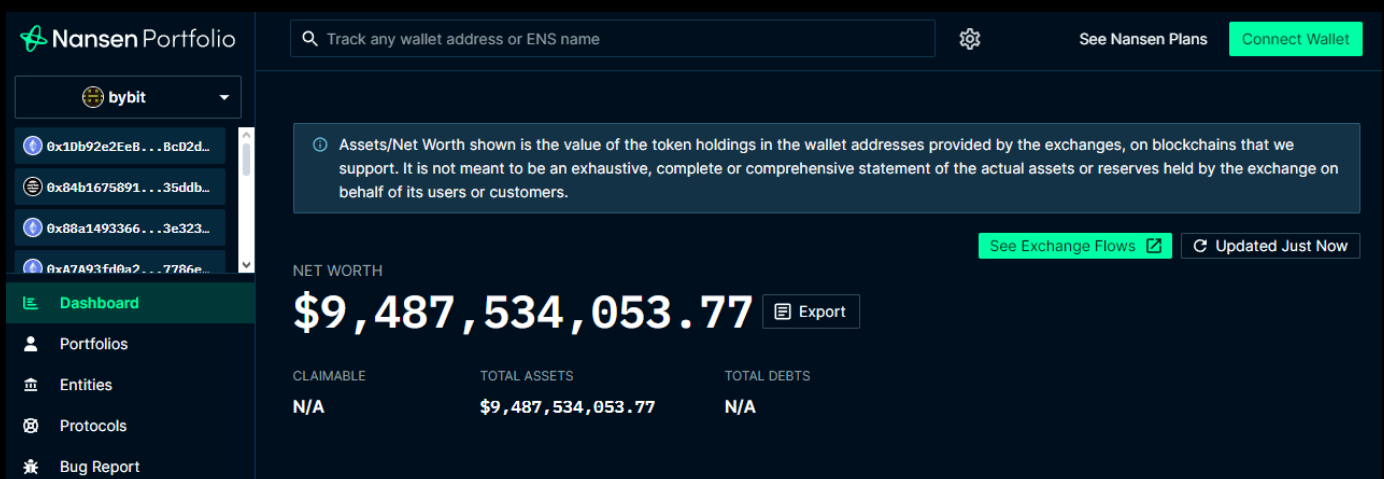


AAVE

👉 Guia Mastigado para o Airdrop da SuperChamps

📌 Provas de Reserva: Bybit

A Bybit, de 2 anos pra cá, foi uma das corretoras que mais cresceu e multiplicou por 4 o seu valor de portfolio. A sua distribuição também mudou bastante e eles tiraram o token BIT de sua carteira!



Bybit

Com isso, percebe-se que as maiores posições da corretora estão em USDT > BTC > ETH, um portfólio interessante até chegarmos na alocação de 25% em Altcoins, o que representa um aumento significativo de 2 anos pra cá! Muito se deve ao momento de mercado!



Bybit

📌 Conclusão:

Como puderam observar, **cada corretora** – seja centralizada ou descentralizada – **possuí sua própria individualidade** na hora de alocar seu **portifólio**. Com isso, ao observar boa parte delas, pudemos conferir que a Bybit apresenta uma carteira mais interessante e ajustável aos momentos de mercado!

Já a Crypto.com, mostrou-se mais adepta ao risco – **já que quase não tem caixa** a aposta em ativos como Shiba e em seu próprio token quase sem utilidade. Com isso, sintam-se à vontade para utilizar o site da **Nansen Portfolio** e checar as Provas de Reserva de sua corretora favorita!

E claro, **vale lembrar que não existe uma checagem 100% assertiva**, pois por baixo dos panos, as corretoras centralizadas podem manipular ou omitir estes dados. No caso das corretoras descentralizadas, é mais tranquilo, pois a governança é descentralizada e abertamente divulgada!

***Feito por Lucas Lippe, o Alien Mafioso! 🐼**