

Colcha e tapete



DESCRIÇÃO

Material:

1 novelo Barroco Multicolor 400g na cor 9368;
3 novelos Barroco Multicolor 400g na cor 9392;

1 novelo Barroco Multicolor 400g na cor 9427;
1 novelo Barroco Multicolor 400g na cor 9360;
1 novelo Barroco Maxcolor na cor 8001;
8 novelos Barroco Natural Prata;
Agulha de Crochê 4.0mm.

Abreviações utilizadas:

carr: carreira

corr: corrente

pbxmo: ponto baixíssimo

pb: ponto baixo

pa: ponto alto

Execução:

Colcha

Motivo 1 (faça 21)

Gráfico 1

Com mescla amarelo:

1ª carr: em um anel mágico, faça 3 corr para subir e 23 pa dentro do círculo. Junte com pbxmo.

2ª carr: 1 corr para subir, 1 pb no mesmo lugar, 4 corr, pule 2 pa, *1 pb no próximo ponto, 4 corr, pule 2 pa*, repetir de * a * até o final da carr. Junte com pbxmo. Arremate.

Com mescla marrom ou mescla rosa:

3ª carr: *1 pb, 5 pa, 1 pb*, repetir de * a * em cada alça. Junte com pbxmo.

4ª carr: 1 pb pegando por trás dos 2 pb da carr anterior, 5 corr, *1 pb pegando por trás dos próximos 2 pb da carr anterior, 5 corr*, repetir de * a * até o final da carr. Junte com pbxmo.

5ª carr: *1 pb, 7 pa, 1 pb*, repetir de * a * em cada alça. Junte com pbxmo.

6ª carr: 1 pb pegando por trás dos 2 pb da carr anterior, 5 corr, *1 pb pegando por trás dos próximos 2 pb da carr anterior, 6 corr*, repetir de * a * até o final da carr. Junte com pbxmo. Arremate.

Gráfico 2

Com mescla verde:

7ª carr: 1 pbxmo nas corr, 3 corr para subir, 2 pa no mesmo lugar, 1 corr, 3 pa nas próximas corr, 1 corr, *3 pa nas próximas corr, 3 corr, 3 pa no mesmo lugar, 1 corr, 3 pa nas próximas corr, 1 corr*, repetir de * a * mais 2 vezes, 3 pa nas mesmas corr dos pa iniciais, 1 corr, junte com 1 pa na 3ª corr feita para subir.

8ª carr: 3 corr para subir, 2 pa na lateral do pa, 1 corr, *3 pa na próxima corr, 1 corr*, repetir de * a * mais uma vez, #3 pa nas próximas corr, 3 corr, 3 pa no mesmo lugar, 1 corr, repetir de * a * 2 vezes#, repetir de # a # mais 2 vezes, 3 pa nas mesmas corr dos pa iniciais, 1 corr, junte com 1 pa na 3ª corr feita para subir. Arremate.

Com natural brilho prata:

9ª carr: 1 pbxmo na lateral do último pa feito, 2 pa no mesmo lugar, 1 corr, *3 pa na próxima corr, 1 corr*, repetir de * a * mais 2 vezes, #3 pa nas próximas corr, 3 corr, 3 pa no mesmo lugar, 1 corr, repetir de * a * 3 vezes#, repetir de # a # mais 2 vezes, 3 pa nas mesmas corr dos pa iniciais, 1 corr, junte com 1 pa na 3ª corr feita para subir.

10ª carr: 3 corr para subir, 2 pa na lateral do pa, 1 corr, *3 pa na próxima corr, 1 corr*, repetir de * a * mais 3 vezes, #3 pa nas próximas corr, 3 corr, 3 pa no mesmo lugar, 1 corr, repetir de * a * 4 vezes#, repetir de # a # mais 2 vezes, 3 pa nas mesmas corr dos pa iniciais, 1 corr, junte com 1 pa na 3ª corr feita para subir.

11ª carr: 3 corr para subir, 2 pa na lateral do pa, 1 corr, *3 pa na próxima corr, 1 corr*, repetir de * a * mais 4 vezes, #3 pa nas próximas corr, 3 corr, 3 pa no mesmo lugar, 1 corr, repetir de * a * 5 vezes#, repetir de # a # mais 2 vezes, 3 pa nas mesmas corr dos pa iniciais, 1 corr, junte com 1 pa na 3ª corr feita para subir.

12ª carr: 3 corr para subir, 2 pa na lateral do pa, 1 corr, *3 pa na próxima corr, 1 corr*, repetir de * a * mais 5 vezes, #3 pa nas próximas corr, 3 corr, 3 pa no mesmo lugar, 1 corr, repetir de * a * 6 vezes#, repetir de # a # mais 2 vezes, 3 pa nas mesmas corr dos pa iniciais, 1 corr, junte com 1 pa na 3ª corr feita para subir. Arremate.

Com mescla verde:

13ª carr: 1 pbxmo na lateral do último pa feito, 2 pa no mesmo lugar, 1 corr, *3 pa na próxima corr, 1 corr*, repetir de * a * mais 6 vezes, #3 pa nas próximas corr, 3 corr, 3 pa no mesmo lugar, 1 corr,

repetir de * a * 7 vezes#, repetir de # a # mais 2 vezes, 3 pa nas mesmas corr dos pa iniciais, 1 corr, junte com 1 pa na 3ª corr feita para subir. Arremate.

Com natural brilho prata:

14ª carr: 1 pbxmo na lateral do último pa feito, 2 pa no mesmo lugar, 1 corr, *3 pa na próxima corr, 1 corr*, repetir de * a * mais 7 vezes, #3 pa nas próximas corr, 3 corr, 3 pa no mesmo lugar, 1 corr, repetir de * a * 8 vezes#, repetir de # a # mais 2 vezes, 3 pa nas mesmas corr dos pa iniciais, 1 corr, junte com 1 pa na 3ª corr feita para subir.

15ª carr: 3 corr para subir, 2 pa na lateral do pa, 1 corr, *3 pa na próxima corr, 1 corr*, repetir de * a * mais 8 vezes, #3 pa nas próximas corr, 3 corr, 3 pa no mesmo lugar, 1 corr, repetir de * a * 9 vezes#, repetir de # a # mais 2 vezes, 3 pa nas mesmas corr dos pa iniciais, 1 corr, junte com 1 pa na 3ª corr feita para subir. Arremate.

Contornos das pétalas:

Com cru nos pontos da 3ª carr:

1 pbxmo e 1 corr em cada um dos 7 pontos de base, 1 pb alongado pegando pela frente do pb da 2ª carr, repetir de * a * até o final da carr. Junte com pbxmo. Arremate.

Com cru nos pontos da 5ª carr:

1 pbxmo e 1 corr em cada um dos 9 pontos de base, 1 pb alongado pegando pela frente do pb da 4ª carr, repetir de * a * até o final da carr. Junte com pbxmo. Arremate.

Motivo 2 (faça 21)

Gráfico 3

1ª carr: em um anel mágico, faça 3 corr para subir, 2 pa no mesmo lugar, *3 corr, 3 pa no mesmo lugar*, repetir de * a * mais 2 vezes, junte com 1 pa na 3ª corr feita para subir.

2ª carr: 3 corr para subir, 2 pa na lateral do pa, 1 corr, *3 pa nas próximas corr, 3 corr, 3 pa no mesmo lugar, 1 corr*, repetir de * a * mais 2 vezes, 3 pa no mesmo lugar dos pa iniciais, junte com 1 pa na 3ª corr feita para subir.

Gráfico 2

3ª carr: 3 corr para subir, 2 pa na lateral do pa, 1 corr, 3 pa nas próximas corr, 1 corr, *3 pa nas próximas corr, 3 corr, 3 pa no mesmo lugar, 1 corr, 3 pa nas próximas corr, 1 corr*, repetir de * a * mais 2 vezes, 3 pa nas mesmas corr dos pa iniciais, 1 corr, junte com 1 pa na 3ª corr feita para subir.

4ª carr: 3 corr para subir, 2 pa na lateral do pa, 1 corr, *3 pa na próxima corr, 1 corr*, repetir de * a * mais uma vez, #3 pa nas próximas corr, 3 corr, 3 pa no mesmo lugar, 1 corr, repetir de * a * 2 vezes#, repetir de # a # mais 2 vezes, 3 pa nas mesmas corr dos pa iniciais, 1 corr, junte com 1 pa na 3ª corr feita para subir. Arremate.

Com natural brilho prata:

5ª carr: 1 pbxmo na lateral do último pa feito, 2 pa no mesmo lugar, 1 corr, *3 pa na próxima corr, 1 corr*, repetir de * a * mais 2 vezes, #3 pa nas próximas corr, 3 corr, 3 pa no mesmo lugar, 1 corr, repetir de * a * 3 vezes#, repetir de # a # mais 2 vezes, 3 pa nas mesmas corr dos pa iniciais, 1 corr, junte com 1 pa na 3ª corr feita para subir.

6ª carr: 3 corr para subir, 2 pa na lateral do pa, 1 corr, *3 pa na próxima corr, 1 corr*, repetir de * a * mais 3 vezes, #3 pa nas próximas corr, 3 corr, 3 pa no mesmo lugar, 1 corr, repetir de * a * 4 vezes#, repetir de # a # mais 2 vezes, 3 pa nas mesmas corr dos pa iniciais, 1 corr, junte com 1 pa na 3ª corr feita para subir.

7ª carr: 3 corr para subir, 2 pa na lateral do pa, 1 corr, *3 pa na próxima corr, 1 corr*, repetir de * a * mais 4 vezes, #3 pa nas próximas corr, 3 corr, 3 pa no mesmo lugar, 1 corr, repetir de * a * 5 vezes#, repetir de # a # mais 2 vezes, 3 pa nas mesmas corr dos pa iniciais, 1 corr, junte com 1 pa na 3ª corr feita para subir.

8ª carr: 3 corr para subir, 2 pa na lateral do pa, 1 corr, *3 pa na próxima corr, 1 corr*, repetir de * a * mais 5 vezes, #3 pa nas próximas corr, 3 corr, 3 pa no mesmo lugar, 1 corr, repetir de * a * 6 vezes#, repetir de # a # mais 2 vezes, 3 pa nas mesmas corr dos pa iniciais, 1 corr, junte com 1 pa na 3ª corr feita para subir. Arremate.

Com mescla verde:

9ª carr: 1 pbxmo na lateral do último pa feito, 2 pa no mesmo lugar, 1 corr, *3 pa na próxima corr, 1 corr*, repetir de * a * mais 6 vezes, #3 pa nas próximas corr, 3 corr, 3 pa no mesmo lugar, 1 corr, repetir de * a * 7 vezes#, repetir de # a # mais 2 vezes, 3 pa nas mesmas corr dos pa iniciais, 1 corr, junte com 1 pa na 3ª corr feita para subir. Arremate.

Com natural brilho prata:

10ª carr: 1 pbxmo na lateral do último pa feito, 2 pa no mesmo lugar, 1 corr, *3 pa na próxima corr, 1 corr*, repetir de * a * mais 7 vezes, #3 pa nas próximas corr, 3 corr, 3 pa no mesmo lugar, 1 corr, repetir de * a * 8 vezes#, repetir de # a # mais 2 vezes, 3 pa nas mesmas corr dos pa iniciais, 1 corr, junte com 1 pa na 3ª corr feita para subir. Arremate.

Com natural:

11ª carr: 1 pbxmo na lateral do último pa feito, 2 pa no mesmo lugar, 1 corr, *3 pa na próxima corr, 1 corr*, repetir de * a * mais 8 vezes, #3 pa nas próximas corr, 3 corr, 3 pa no mesmo lugar, 1 corr, repetir de * a * 9 vezes#, repetir de # a # mais 2 vezes, 3 pa nas mesmas corr dos pa iniciais, 1 corr, junte com 1 pa na 3ª corr feita para subir. Arremate.

Para unir um motivo ao outro, substitua 1 corr por 1 pb unindo com a corr do motivo anterior.
Na união, alterne os motivos entre si.

Barrado ao redor da colcha:

Gráfico 4

1 pb nas corr da ponta, 2 corr, 3 pa nas próximas corr, 3 corr para subir, 2 pa na lateral do último pa feito, 3 pa nas corr de base, 2 corr, *1 pb nas próximas corr, 2 corr, 3 pa nas próximas corr, 3 corr para subir, 2 pa na lateral do último pa feito, 3 pa nas corr de base, 2 corr*, repetir de * a * até o final da carr. Junte com pbxmo. Arremate.

Tapete

Faça dois motivos 1 com mescla marrom e um motivo 1 com mescla rosa; Faça três motivos 2.

Barrado ao redor do tapete

Gráfico 5

Com natural:

1ª carr: 1 pbxmo no pa da ponta, 3 corr para subir, 1 pa em cada um dos próximos 2 pa, *2 pa nas próximas corr, 2 corr, 2 pa no mesmo lugar*, 1 pa em cada pa e em cada corr, repetir de * a * nas pontas. Junte com pbxmo.


2ª carr: 3 corr para subir, 1 pa em cada pa, *2 pa nas corr, 2 corr, 2 pa no mesmo lugar*, 1 pa em cada pa, repetir de * a * nas pontas. Junte com pbxmo.

3ª carr: 3 corr para subir, 1 pa em cada um dos próximos 2 pa, 2 corr, pule 2 pa, #1 pa em cada um dos próximos 2 pa, 1 pa nas corr, 3 corr, 1 pa no mesmo lugar, 1 pa em cada um dos próximos 2 pa, 2 corr pule 2 pa#, *1 pa em cada um dos próximos 3 pa, 2 corr, pule 2 pa*, repetir de * a * até a ponta e de # a # nas pontas. Junte com pbxmo. Arremate.

Com mescla verde:

4ª carr: *1 pb nas próximas corr, 3 corr, 3 pa nas próximas corr, 3 corr para subir, 2 pa na lateral do último pa feito, 3 pa nas mesmas corr de base, 3 corr*, repetir de * a * até o final da carr. Junte com pbxmo. Arremate.

Gráfico 1



Legenda

- わ = anel mágico
- = corrente
- = ponto baixíssimo
- + = ponto baixo
- ⌋ = ponto baixo pegando pela frente
- ⌋ = ponto baixo pegando por trás
- ⌋ = ponto alto

Gráfico 3

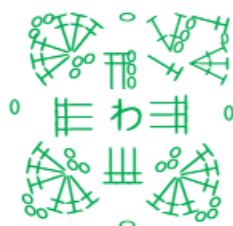


Gráfico 4

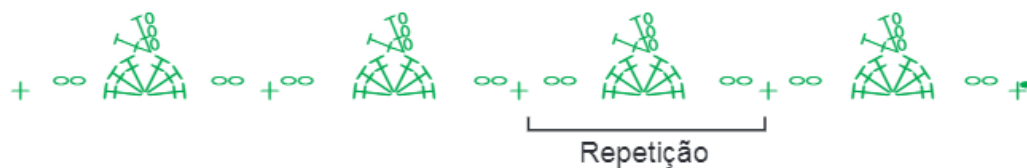


Gráfico 5

