

Aulas ao vivo toda **quarta-feira, às 16h, no YouTube**

## **Aula #003**

**Como criar um nome  
de marca  
perfeito e único**

### #003 - Como criar um nome de marca perfeito

- Será que existe um nome de marca perfeito?
- Será que existe um nome único?  
Sim, você pode criar!
- Não existe um nome perfeito, existe o nome que você constrói através de ações ao longo dos anos.

Nome criado na aula:  
**Airport Worldwide**

## #003 - Como criar um nome de marca perfeito

### 1 - Fazer um brainstorm (É uma chuva de ideias)

Porta > Porta de vidro > Door > Open The Door > Glass Door

Vidro > Janela > Horizonte > Pássaro > Bird > Blue Bird

Padoca > Caos > Pão > Sonho > Dream > Have a Dream

Caos > Destruição > Medo > Fúria > Tornado > Furacão

Casa > House > Black House > Wall > Red Door  
Nuvem > Céu > Cloud > Avião > Airplane >  
**Airport**

Street > Cone > Polícia > Fluxo > Rua > Meio fio > Placa > Prédios

Mar > Brisa > Areia > Concha > Pedra > Onda > Waves > Ilha

Luz > Claridade > Brilho > Sol > Transluzente > Energia > Celeste > Planet

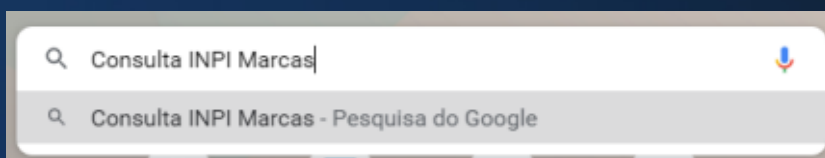
## #003 - Como criar um nome de marca perfeito

Airport Clothing  
Airport Co  
Airport Company (Tendência)  
Airport Apparel  
Airport Official (Não gosto)  
Airport Brand  
Airport Wear  
Airport Streetwear (Não gosto)  
Airport Casual Wear  
Airport Skate (Não gosto)  
Airport Surf Wear (Não gosto)  
Airport Supply  
Airport Street  
Airport Urban  
Airport Urban Wear  
Airport Authentic  
Airport Brasil (Não gosto)  
Airport Ny  
Airport SP  
Airport SC  
Airport Creations  
Airport Creative  
Airport Community  
Airport Global  
Airport Studio  
Airport Concept  
**Airport Worldwide**

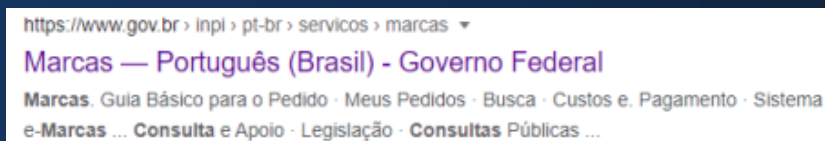
## #003 - Como criar um nome de marca perfeito

### 2 - Analisar se o nome já tem registro no INPI

A. No Google ou em qualquer outro motor de pesquisa da internet, busque por “Consulta INPI Marca”, como demonstrado na página a seguir:



B. Em seguida, selecione a opção “Marcas — Português (Brasil) - Governo Federal”:

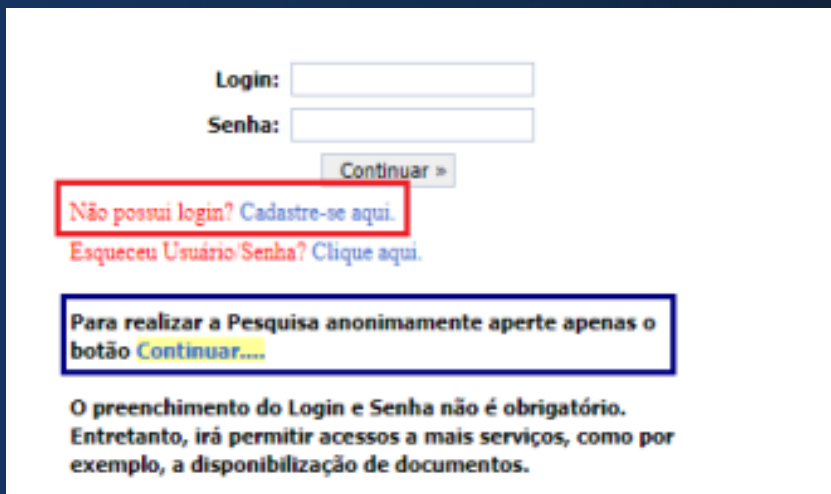


C. No site do INPI, selecione a opção “Busca”:



## #003 - Como criar um nome de marca perfeito

D. Na próxima aba, como destacado na página a seguir, você pode se cadastrar no site (destaque em vermelho) para realizar a busca ou realizá-la anonimamente (destaque em azul), clicando no botão “continuar”:



The screenshot shows a web form with the following elements:

- Input fields for "Login:" and "Senha:" (Password).
- A "Continuar »" button.
- A red-bordered box containing the text: "Não possui login? Cadastre-se aqui." and "Esqueceu Usuário/Senha? Clique aqui."
- A blue-bordered box containing the text: "Para realizar a Pesquisa anonimamente aperte apenas o botão Continuar...."
- A paragraph below the boxes: "O preenchimento do Login e Senha não é obrigatório. Entretanto, irá permitir acessos a mais serviços, como por exemplo, a disponibilização de documentos."

E. A seguir, você vai selecionar a opção “Marcas”, destacada em vermelho:



The screenshot shows a grid of icons and labels for different intellectual property types:

- Marca** (highlighted with a red border)
- Patente
- Desenho Industrial
- Indicação Geográfica
- Programa de Computador
- Topografia de Circuito Integrado
- Transferência de Tecnologia
- Informação Tecnológica de Patentes

## #003 - Como criar um nome de marca perfeito

F. Na próxima tela, de Consulta à Base de Dados do INPI, você seleciona novamente a opção marcas, destacada em azul na imagem abaixo:



G. Por fim, digite o nome da marca desejada no espaço destinado a “Marca” e pressione “Pesquisar”, no canto inferior da tela:

## **3 - Analisar se tem disponível o domínio para o site**

Escolher um nome sem conferir sua disponibilidade pode ser um grande erro. Você precisa pesquisar se o nome que você quer está ou não em uso. Por isso, é tão importante reunir diversas opções em um brainstorm, pois você pode eliminar as opções não viáveis e apostar naquilo que está disponível.

### **Sites que podem ser usados para análise:**

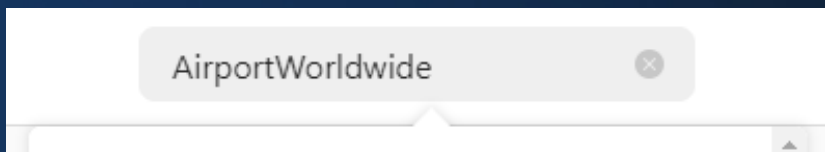
- GoDaddy
- UOL Host
- Weblink
- Hostinger
- Hostgator
- RegistroBR
- Rede Host
- Locaweb
- Hostnet
- King Host



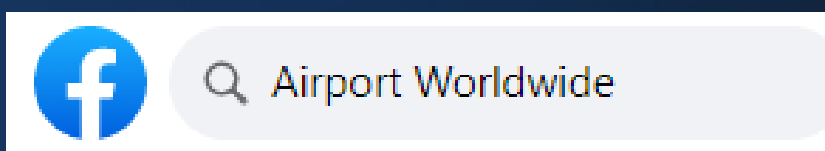
## #003 - Como criar um nome de marca perfeito

### 4 - Analisar se já tem nas redes sociais

- Instagram



- Facebook



- Entre outras!

### 5 - Fazer uma varredura no Google



## #003 - Como criar um nome de marca perfeito

### 6 - Validar o significado em outras línguas

Inglês	↔	Português
Airport Worldwide	×	Aeroporto em todo o mundo

### 7 - Validar se o nome é fácil de escrever e de falar

- Peça para conhecidos lerem e falarem o nome escolhido

### 8 - Validar se o nome soa bem e se é comercial

### 9 - Definir se vai ou não ter complemento no nome

Aulas ao vivo toda **quarta-feira, às 16h, no YouTube**

**Cadastre-se para ser  
avisado das aulas no  
seu e-mail**

**Quero ser avisado**

**Entre no nosso canal do  
Telegram para  
ser avisado por lá**

**Quero ser avisado**