

Observações

- Formato de arquivos:
 - .odp p/ apresentação;
 - .otp p/ modelos de apresentação.
- Compatível com os formatos do Powerpoint (.pps, .ppt e .pptx).
- Capaz de exportar em: HTML, XHTML, SWF, BMP, EMF, EPS, GIF, JPEG, PNG, SVG, TIFF, WMF e PDF.

Painel de Slides

- Contém imagens em miniaturas dos slides da apresentação (na ordem em que serão mostrados, a menos que o usuário altere a ordem).
- Permite realizar várias operações com um ou mais slides simultaneamente.

Comandos:

- | | |
|-------------------|----------------------|
| • Novo slide | • Transição de slide |
| • Duplicar slide | • Ocultar slide |
| • Excluir slide | • Cortar |
| • Renomear slide | • Copiar |
| • Layout de slide | • Colar |

Conceito

- Software de apresentação do LibreOffice.
 - ↳ Semelhante ao MS-Powerpoint



Impress

Área de Trabalho

Visualização Normal:

- Visualização principal p/ trabalhar com slides individuais.

Visualização de Estrutura de Tópicos:

- Contém todos os slides da apresentação em sua sequência numerada.
- Mostra títulos de tópicos, listas de marcadores e listas numeradas p/ cada slide no formato estrutura de tópico.

↳ Somente os textos contidos nas caixas de texto padrão são mostrados.

Visualização de Notas:

- Adiciona notas para um slide (não são vistas pelo público durante a apresentação).

Visualização de Folheto:

- Serve p/ configurar o layout do slide p/ impressão folheto.

Visualização de Classificador de Slides:

- Apresenta todas as miniaturas de slide.

Barra Lateral

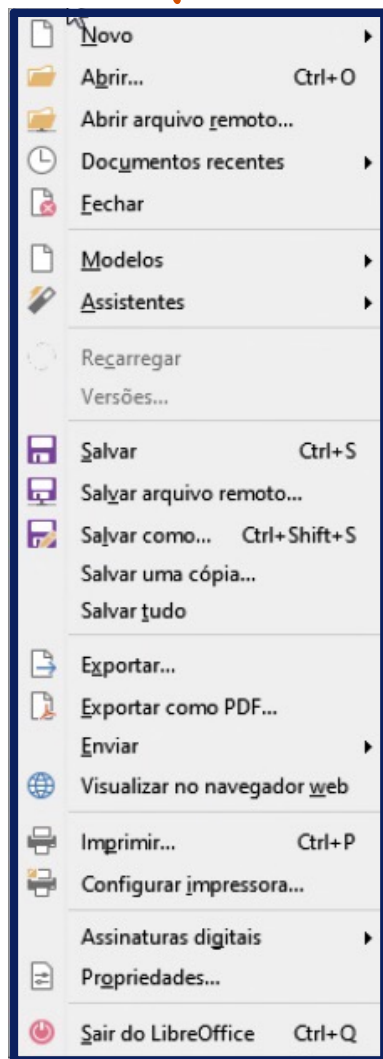
Seções:

- Propriedades
- Transição de Slides
- Animação
- Slides Mestres
- Estilos
- Galerias
- Navegador

↳ Só pode ser aberta uma seção de cada vez



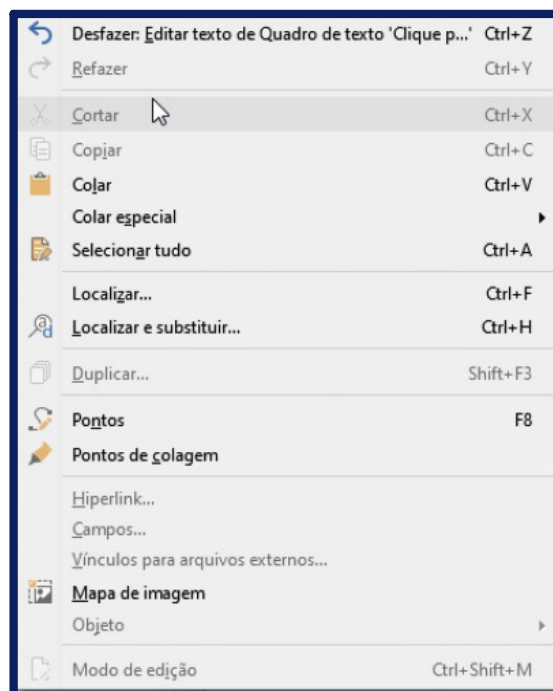
Arquivo



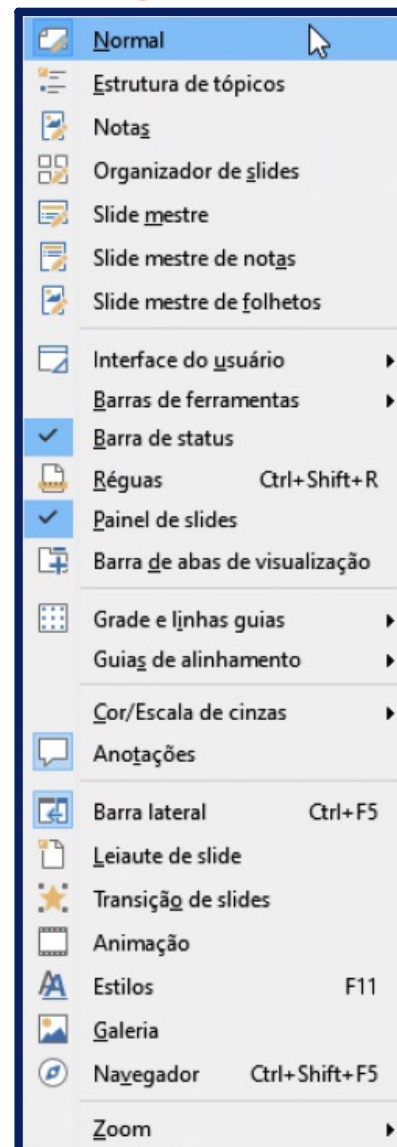
Impress

Barra de Menu

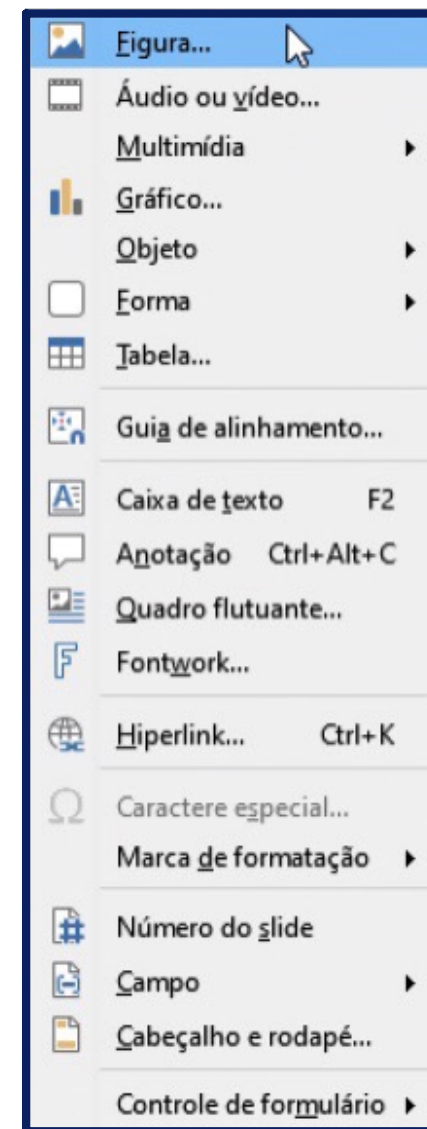
Editar



Exibir

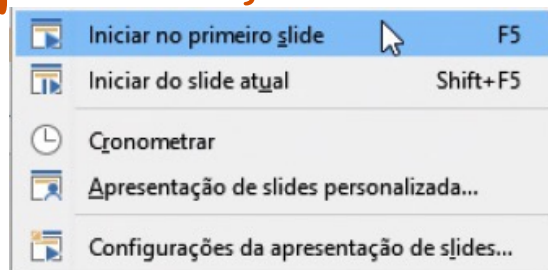


Inserir

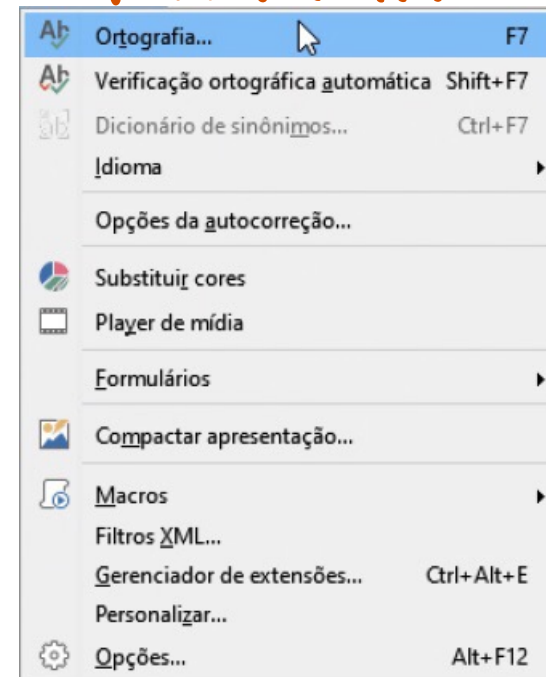


Apresentação de Slides

Formatar



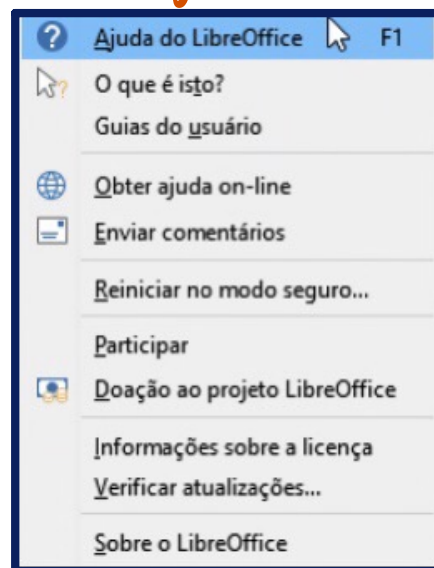
Ferramentas



Impress

Barra de Menu

Ajuda



Janela

