

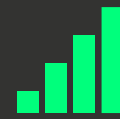
# DA ONDE VEIO O MÉTODO?



**INPUT**



**PROCESSAMENTO**



**OUTPUT**

**ENTRADA DE INSUMOS**  
MATÉRIA-PRIMA

**TRANSFORMAÇÃO**  
TRANSFORMAR A  
MATÉRIA-PRIMA NO  
PRODUTO

**SAÍDA (RESULTADO)**  
PRODUTO FINALIZADO,  
TERMINADO.



**PRODUTO**

# MÉTODO PROAUTO

PROdutividade AUTOmática



**PLANEJAMENTO**

**PREPARAÇÃO**  
DEFINIMOS O OBJETIVO  
DA PLANILHA E O QUE  
ELA FARÁ



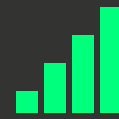
**INPUT**

**ENTRADA DE DADOS**  
DIGITAMOS E/OU  
INSERIMOS AS  
INFORMAÇÕES NA  
PLANILHA



**AUTOMAÇÃO**

**AUTOMAÇÃO**  
PARTE DE CÁLCULO OU  
DE APOIO, GERALMENTE  
ESTAS TELAS FICAM  
ESCONDIDAS



**OUTPUT**

**SAÍDA DOS DADOS**  
PARTE DE RELATÓRIOS  
OU DASHBOARD

# MÉTODO PROAUTO

PROdutividade AUTOmática



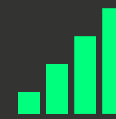
PLANEJAMENTO



INPUT



AUTOMAÇÃO



OUTPUT




PLANILHA



MEDIÇÃO DA PERFORMANCE

# ACELERADOR DE APRENDIZAGEM



**SUORTE**

## **SUORTE EM GRUPO**

GRUPO DE SUORTE  
RÁPIDO ATRAVÉS DO  
TELEGRAM



**COMUNIDADE**

## **NETWORKING**

VOCÊ TERÁ ACESSO A  
UMA COMUNIDADE PARA  
TROCAR EXPERIÊNCIAS  
COM OUTROS  
PROFISSIONAIS

# ACELERADORES DO MÉTODO



**MAPA**

## **MAPA CONSTRUÇÃO**

GUIA PASSO-A-PASSO PARA VOCÊ  
CONSTRUIR PLANILHAS 100%  
AUTOMÁTICA



**CHECKLIST**

## **OTIMIZAÇÃO DE PLANILHAS**

PARA VOCÊ DETECTAR PONTOS  
DE MELHORIA PARA TORNAR  
SUA PLANILHA AINDA MAIS  
PRODUTIVA



**PREPARADO(A) PARA  
AUTOMATIZAR O  
SEU TRABALHO?**

**PARTIU SER UM PROFISSIONAL  
DE ALTA PERFORMANCE!**

**@OSEUNEXTLEVEL**