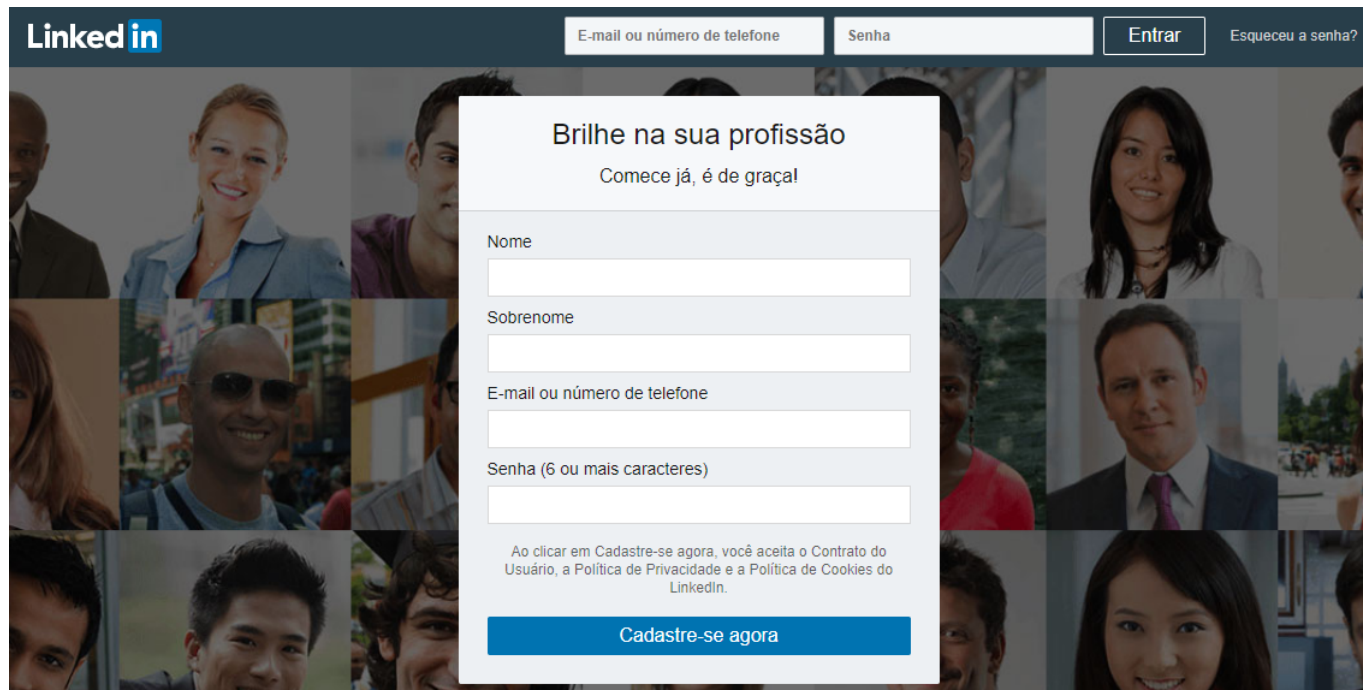


Crie sua conta

Atualmente o processo é o seguinte:

1. Acesse www.linkedin.com (<http://www.linkedin.com>) e preencha seu cadastro.

A screenshot of the LinkedIn homepage with a registration form overlay. The form is titled "Brilhe na sua profissão" and "Comece já, é de graça!". It contains fields for "Nome", "Sobrenome", "E-mail ou número de telefone", and "Senha (6 ou mais caracteres)". Below the fields, there is a small text block: "Ao clicar em Cadastre-se agora, você aceita o Contrato do Usuário, a Política de Privacidade e a Política de Cookies do LinkedIn." and a blue button labeled "Cadastre-se agora". The background shows a collage of diverse people's faces.

LinkedIn

E-mail ou número de telefone

Senha

Entrar

Esqueceu a senha?

Brilhe na sua profissão

Comece já, é de graça!

Nome

Sobrenome

E-mail ou número de telefone

Senha (6 ou mais caracteres)

Ao clicar em Cadastre-se agora, você aceita o Contrato do Usuário, a Política de Privacidade e a Política de Cookies do LinkedIn.

Cadastre-se agora

2. Complete as informações a seguir e clique em avançar.



Perfil Comunidade Interesses

Olá, Catarina!

Comece a criar seu perfil, conectar-se com pessoas conhecidas e interagir com elas sobre assuntos do seu interesse.

País/Região

Brasil

Estado/província

São Paulo

Cidade/distrito

São Paulo

Avançar

3. Preencha os campos. Se você não tiver certeza do que é melhor, coloque uma informação inicial e depois edite se você considerar necessário.



Perfil Comunidade Interesses

Seu perfil ajuda você a descobrir as pessoas e oportunidades certas

Cargo mais recente: *

Empresa mais recente: *

[Sou estudante](#)

Continuar

4. Confira seu email para copiar e colar o código no campo abaixo. Em seguida clique em Aceitar e confirmar.

Perfil Comunidade Interesses

Confirme seu e-mail

Insira o código que enviamos para [email address] com.br.

Sua privacidade é importante

Você pode receber atualizações de usuários, mensagens de recrutadores, sugestões de vagas, convites, lembretes e mensagens promocionais enviadas por nós ou por nossos parceiros. Gerencie suas [preferências](#) quando desejar.

Aceitar e confirmar

Não recebeu o código? [Enviar novamente](#)

5. Agora você pode sincronizar os contatos do seu email, ou seja, todas as pessoas que estão no seu e-mail e que tenham perfil no LinkedIn receberão uma mensagem avisando que você criou seu perfil. Você pode fazer isso agora ou se preferir, clique em “Pular” e faça esse processo, via perfil. Assim as pessoas terão mais informações sobre você.

● — ○ — ○
Perfil Comunidade Interesses

Adicione seus contatos de e-mail para ver quem você já conhece no LinkedIn

Importaremos e armazenaremos seus contatos periodicamente para sugerir conexões e exibir atualizações relevantes. Você controla com quem se conecta e pode gerenciar seus contatos quando desejar. [Saiba mais](#)

Até que ponto minhas informações estão seguras?
Somente enviaremos e-mail a seus contatos depois que você optar especificamente por se conectar ou por convidá-los para participar do LinkedIn.

Continuar

Pular






6. Agora o LinkedIn faz uma sugestão de alguns perfis. Se você quiser, clique em adicionar as conexões ou pode pular também.

LinkedIn

● — ○ — ○
Perfil Comunidade Interesses

Conecte-se a pessoas para conhecer as novidades e manter contato

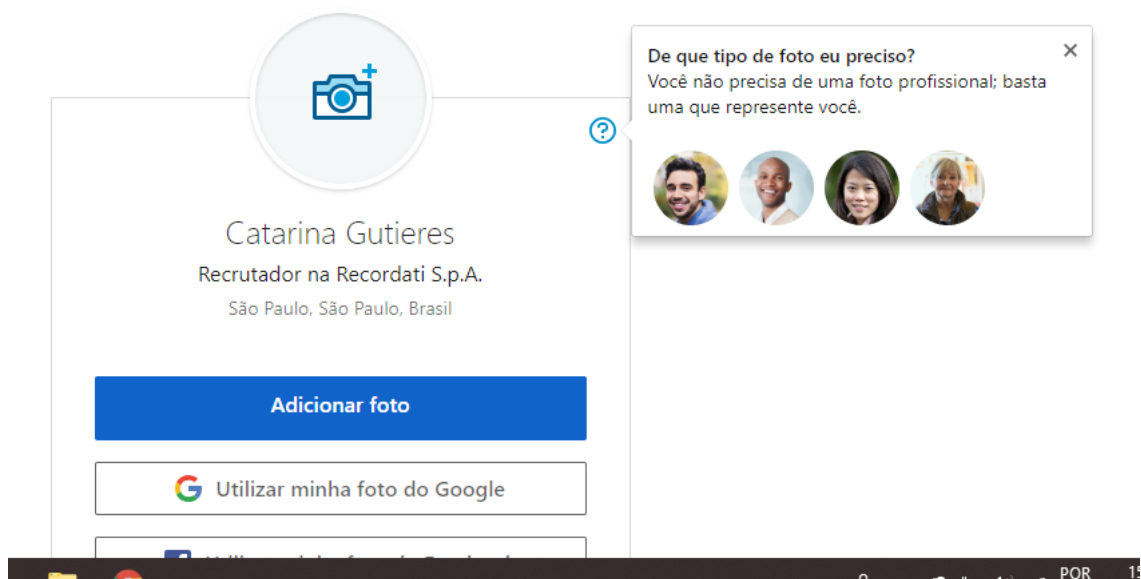
🔍 Pesquise alguém específico com quem deseja se conectar...

 Production Planning Coordinator at	 Production Supervisor reparto Galenico Solidi	 Customer Success	 Recordati ilaç şirketinde Plant Controlling	 CMC Regulatory Affairs Specialist (APIs) at
<p>+ Seleccionar todos</p>			<p>Pular</p>	<p>Adicionar 15 conexões</p>

7. Agora o LinkedIn vai pedir para você inserir uma imagem. Repare que é possível sincronizar sua conta com o Google e com o Facebook. Recomendamos que você clique em “Pular” para subir uma foto mais de acordo com as boas práticas do LinkedIn. Veremos nesta aula quais são as melhores opções.

● — ○ — ○
Perfil Comunidade Interesses

Uma foto ajuda as pessoas a reconhecerem seu perfil



8. Agora você pode instalar o Aplicativo do LinkedIn no seu celular se quiser, caso contrário, basta clicar em “Pular”.

● — ● — ○
Perfil Comunidade Interesses

Baixe o aplicativo do LinkedIn

tunidades profissionais na palma da sua mão onde quer que você esteja

País/Região

Brasil

Telefone

Taxas de mensagens de texto podem ser cobradas. Não exibiremos seu número de telefone no seu perfil nem o compartilharemos com outras pessoas.

Receber link por SMS

Ou baixe diretamente



Pular